



vendas novas
era uma vez uma princesa...

Documentos Previsionais

2018

Orçamento

Grandes Opções do Plano



Orçamento 2018

- Relatório
- Resumo do Orçamento
- Resumo das receitas e despesas
- Receita
- Despesa
- Normas de Execução
- Anexo ao Orçamento - Mapa das entidades participadas pelo Município

Grandes Opções do Plano

- Grandes Opções do Plano (Mapa e Resumo)
- Plano Plurianual de Investimentos (Mapa e Resumo)
- Plano de Atividades Municipais (Mapa e Resumo)



vendas novas
era uma vez uma princesa...

Orçamento 2018



Município de
Vendas Novas



vendas novas
era uma vez uma princesa...

Orçamento 2018

Relatório



Índice

1. Introdução	2
2. Enquadramento Estratégico	3
3. Estrutura do Orçamento	9
4. Apresentação Geral do Orçamento	10
5. Previsão das Receitas	12
5.1. Visão Global	12
5.2. Receitas Correntes	12
5.2.1. Impostos Diretos	13
5.2.2. Impostos Indiretos	13
5.2.3. Taxas Multas e Outras Penalidades	14
5.2.4. Rendimentos de Propriedade	14
5.2.5. Transferências Correntes	14
5.2.6. Venda de Bens e Serviços Correntes	15
5.2.7. Outras Receitas Correntes	15
5.3. Receitas de Capital	16
5.3.1. Vendas de Bens de Investimento	16
5.3.2. Transferências de capital	16
5.3.3. Ativos Financeiros	17
5.3.4. Outras Receitas de Capital	17
6. Previsão das Despesas	18
6.1. Visão Global	18
6.2. Despesas Correntes	18
6.2.1. Despesas com Pessoal	19
6.2.2. Aquisição de Bens e Serviços	20
6.2.3. Juros e Outros Encargos	20
6.2.4. Transferências Correntes	20
6.2.5. Outras Despesas Correntes	21
6.3. Despesas de Capital	21
6.3.1. Aquisição de Bens de Capital	22
6.3.2. Transferências de Capital	22
6.3.3. Ativos Financeiros	23
6.3.4. Passivos Financeiros	23
6.4. Compromissos Plurianuais	23
7. Grandes Opções do Plano	24
7.1. Plano Plurianual de Investimentos	24
7.2. Plano de Atividades Municipal	25
8. Saneamento Financeiro / Plano de Consolidação Orçamental	27
9. Responsabilidades Contingentes	27

1. Introdução

O presente relatório procura apresentar e fundamentar a política orçamental proposta.

Para além do presente relatório, o Orçamento do Município será composto pelo mapa resumo das receitas e despesas, pelos mapas de receitas e despesas desagregados segundo a classificação económica e pelo articulado de normas para orientar a execução orçamental. Em anexo ao orçamento apresenta-se o mapa das entidades participadas pelo Município, de acordo com o disposto na alínea c) do n.º 2 do artigo 46.º da Lei n.º 73/2013, de 3 de setembro.

Para além disso são, ainda, apresentados as Grandes Opções do Plano, que integram o Plano Plurianual de Investimentos (PPI) e o Plano de Atividades Municipais (PAM).

Conforme o disposto na Lei n.º 35/2014, de 20 de junho, acompanha este orçamento a proposta de Mapa de Pessoal do Município de Vendas Novas para o ano de 2017.

De acordo com o disposto no n.º 1 do artigo 9.º da Lei n.º 53-E/2006, de 29 de dezembro, que aprova o regime geral das taxas das autarquias locais, o presente orçamento atualiza o valor das taxas estabelecidas nos regulamentos municipais em 1,4%, de acordo com a taxa de inflação prevista no relatório que acompanha a proposta de Lei de Orçamento do Estado para 2018.

Apesar da publicação do Decreto-Lei n.º 192/2015, de 11 de setembro, que aprova o Sistema de Normalização Contabilística para as Administrações Públicas e que revoga parcialmente, a partir de 1 de janeiro de 2018, o Decreto-Lei n.º 54-A/99, de 22 de fevereiro (Plano Oficial de Contabilidade das Autarquias Locais - POCAL), de acordo com indicação da Direção Geral das Autarquias Locais, "o orçamento municipal de 2018 é elaborado em POCAL", havendo, a partir de janeiro de 2017, "um ajustamento em sede de execução para os modelos de reporte previstos no SNC-AP". Assim, a presente proposta de orçamento e todos os documentos que a compõem foram elaborados de acordo com o Plano Oficial de Contabilidade das Autarquias Locais e restante legislação em vigor.

2. Enquadramento Estratégico

"A insatisfação é o primeiro passo para o progresso de um homem ou de uma nação."
Oscar Wilde

Vendas Novas pode ser ainda mais!

Volvido o primeiro mandato e agora com um conhecimento mais aprofundado do que é a gestão e a causa pública, das fragilidades, mas também das capacidades do Município de Vendas Novas, há agora obrigatoriamente uma plena consciência do rumo de progresso a traçar para este Concelho.

Sem ambição e sem um certo grau de insatisfação nada se torna possível, nem concretizável.

Se os primeiros anos foram anos de gestão apertada, não é por termos alcançado um patamar de segurança e estabilidade nas contas do Município, que vamos passar para uma gestão menos rigorosa.

A ação não está concluída. Depois de quatro anos, o projeto não se esgotou. É determinante para o futuro do nosso Concelho que aquilo que ora propomos desenvolver seja realista e plenamente exequível, porque só assim se cumpre a política de verdade, transparência e abertura que temos vindo a seguir.

Porque existe efetivamente trabalho a desenvolver em áreas tão importantes como a saúde pública, limpeza urbana, mobilidade, requalificação, reabilitação urbana e o desenvolvimento económico. Porque queremos mais e melhores condições em áreas como a cultura, ação social, educação, desporto e juventude.

As Grandes Opções do Plano para os anos de 2018-2021 irão alicerçar-se em seis eixos prioritários de atuação que passaremos de seguida a detalhar:

Eixo 1. Vendas Novas Mais Solidária e Inclusiva:

Tendo em vista uma política cada vez mais vocacionada para o cidadão e para a sua realização na comunidade, de entre os diversos projetos pensados para esta área de ação destacam-se os seguintes:

1. Criação de um Programa Municipal de Apoio ao Arrendamento Jovem, que pretende afirmar-se como uma alavancagem no início do percurso da vida adulta de jovens trabalhadores que pretendem desenvolver a sua vida no nosso Concelho e nele criarem raízes de futuro;
2. Iniciação do projeto "15º. Mês – Programa de apoio financeiro aos idosos com baixos rendimentos", uma vez que a política interventiva que levamos a cabo é também de âmbito transversal e visa chegar às mais diferentes faixas etárias. Os idosos constituem

um grupo mais vulnerável e muitas vezes com poucos recursos, o que fundamenta determinantemente o fato de virem a beneficiar de um projeto que reforce de alguma forma o seu avaro orçamento.

3. Desenvolvimento de Campos de Férias gratuitos para os alunos do 1º. Ciclo, uma medida que irá resolver um problema que se repete no seio de inúmeros núcleos familiares e que irá garantir a ocupação, aprendizagem e entretenimento dos mais pequenos.

4. Criação do Cartão do Município, que oferecerá inúmeras vantagens aos vendasnovenses aderentes, com descontos nos serviços municipais e noutros possíveis parceiros, comércio e empresas, que venham a integrar o projeto.

Eixo 2. Vendas Novas Mais Apelativa e Renovada:

Vendas Novas, dadas as suas características ímpares e a sua localização de excelência, consegue reunir cada vez mais simpatia por parte de locais e visitantes, investidores e parceiros. Mas se a dignificarmos ainda mais e se criarmos mais e melhores condições nas infraestruturas e nas vias de comunicação, mais competitivos nos tornamos. Assim é ensejo deste executivo proceder à requalificação de alguns troços, arruamentos e equipamentos municipais. Prioritariamente, avançaremos com as seguintes medidas:

1. Requalificação urbana do Centro Tradicional de Vendas Novas, zona onde se encontra a grande "mancha" de comércio e serviços e aonde confluem diariamente centenas de pessoas, de modo a promover a atratividade do centro da cidade. A qualificação do espaço público e do ambiente urbano fazem parte de uma estratégia de revitalização económica, social e cultural do centro tradicional. Esta estratégia assume o espaço público como forma de garantir a coesão e a articulação do parque habitacional com os diversos usos inerentes à vida urbana;

2. Requalificação Urbana da zona da Boavista, da Rua da Escola Prática de Artilharia, da Av. 25 de Abril e da Av. Marechal Craveiro Lopes, troços que necessitam de uma intervenção emergente a nível de arruamentos e passeios para peões e que também eles servem diariamente imensos munícipes, com uma clara aposta na requalificação ambiental e na promoção da mobilidade por modos suaves como forma de promoção da qualidade de vida, e da eficiência ambiental, de modo a aumentar a resiliência da cidade aos fenómenos extremos;

3. Requalificação do Centro Sociocultural e zona envolvente – trata-se de um equipamento cultural que não oferece neste momento as condições necessárias para prestação de um serviço de excelência junto dos vendasnovenses. É já um equipamento desgastado pelos diversos anos de existência que merecerá agora a sua requalificação;

4. Requalificação da entrada Norte da Landeira e Ecopista entre Landeira e Nicolaus – no sentido de pensar a freguesia de Landeira num todo, torna-se prioritário atender às necessidades dos munícipes que ali residem, criando forma de que também possam

praticar as suas caminhadas em segurança e em comunhão com a natureza e dignificando a porta de acesso à sua aldeia;

5. Requalificação e Ampliação do Pavilhão Gimnodesportivo, edificado que conta já com cerca de 32 anos e necessita, dada a cada vez maior oferta de serviços e modalidades desportivas, corresponder às expectativas dos inúmeros utilizadores daquele parque desportivo. Para continuar a envergar o título de "Cidade Desporto" temos de valorizar as infraestruturas existentes, os bens e serviços de que dispomos e que se encontram à disposição dos praticantes o que produzirá na região uma diferenciação positiva, atraindo cada vez mais pessoas àquele espaço;

6. Implementação de medidas de educação ambiental – constitui um desafio efetivo das autarquias locais, órgãos autárquicos de proximidade, a preservação do meio ambiente e a consciencialização das pessoas face à necessidade de salvaguarda daquilo que o planeta nos apresenta. Pretende-se desenvolver uma estratégia de educação mais aberta à população, mais transversal e participada.

Eixo 3. Vendas Novas Mais Bonita e Convidativa:

Construir e criar novos paradigmas, novos cenários às portas do Alentejo. Se Vendas Novas já é bonita na sua essência, podemos ainda elevá-la a um patamar superior, nas mais variadas áreas de ação. Assim, para alcançar tal resultado, pretende-se:

1. Proceder à requalificação e ao aumento dos parques infantis existentes no Concelho, numa consciente prática do apoio à infância e às famílias em termos de disponibilidade de meios lúdicos para aquela faixa etária;

2. Construir um parque urbano, requalificando uma mancha verde já existente na cidade, naturalizando o espaço público, dotando-o de equipamentos para a prática de desporto ao ar livre e traçando percursos pedonais, concebendo-se assim uma verdadeira zona de lazer ao dispor dos habitantes;

3. Criar corredores verdes, que interliguem as diversas zonas da cidade, de forma a criar uma estrutura verde consciente, que promova a qualificação ambiental, a biodiversidade, a mobilidade por meios suaves, a melhoria da saúde e bem-estar da população;

4. Afirmar a marca "Bifanas de Vendas Novas" – reconhecimento como capital da bifana e realização do "Festival da Bifana", num claro exercício de exaltação daquilo que melhor sabemos fazer a nível gastronómico e enquanto forte ferramenta de elevação desta terra, através de um reforço na divulgação da marca, em consonância com os estabelecimentos locais;

5. Construir uma piscina coberta de 25 metros, reforçando as infraestruturas existentes, com o objetivo concreto de oferecer mais e melhores serviços.

Eixo 4. Vendas Novas Mais Acessível e Segura:

Só investindo no património, podemos preservá-lo e torna-lo mais capacitado para o futuro. A segurança de pessoas e bens é também uma temática de profundo interesse para esta autarquia, explícita no “pacote” de medidas que se apresentam inscritos em orçamento para este mandato. Para a concretização deste eixo, pretende proceder-se à:

1. Apresentação do plano plurianual de pavimentações do Concelho;
2. Implementação de um Plano de Acessibilidades do Concelho, conforme uma ideia concertada de soluções integradas de acessibilidades com vista à melhoria da mobilidade dos munícipes, favorecendo as deslocações em modos suaves, com condições de conforto e segurança;
3. Criação do Serviço Municipal de Proteção Civil com o propósito de assegurar as atribuições cometidas à autarquia nesta matéria, garantindo a eficácia e eficiência da resposta dos mecanismos existentes em caso de emergência ou calamidade;
4. Desenvolver um Plano Municipal de Adaptação às Alterações Climáticas, de modo a fazer face a este importante desafio do séc. XXI, com consequências a todos os níveis a que o Planeamento e a Gestão da Cidade terão de dar resposta.

Eixo 5. Vendas Novas Mais Dinâmica e Jovem:

Os jovens têm também uma palavra a dizer na idealização e edificação do futuro para o nosso Concelho. É aposta ganha todo e qualquer investimento nesta matéria. As suas opiniões contam e é estimulando esse contributo que apelamos à sua participação ativa na sociedade. Desta feita, está prevista a:

1. Criação da Fábrica das Artes que fundamentalmente se concretiza enquanto conjunto de ateliers ou oficinas de ocupação criativa para crianças e jovens, dotando-os das ferramentas essenciais para darem largas à sua imaginação e expressão artística;
2. Iniciativa “Presidência Jovem”, em que será feita a eleição de um jovem presidente, com conseqüente afetação de verba do orçamento municipal para cumprimento do seu programa eleitoral, estimulando-se efetivamente a participação cívica e a cidadania no seu pleno direito. Desta forma, os jovens poderão tomar conhecimento da forma como se processa o funcionamento dos órgãos autárquicos, podendo mesmo fazer a sugestão e o desenvolvimento de ideias para Vendas Novas.

Eixo 6. Vendas Novas Mais Desenvolvida e Empreendedora:

Dada a competitividade do mercado, é cada vez mais vital a dotação de forças e oportunidades a quem começa o seu negócio ou a sua micro-empresa. É a pensar nesses empreendedores, nos negócios e parcerias, que surgem as seguintes formas de trabalhar a economia local e enriquecê-la:

1. Ampliação da StartUp Alentejo, através da requalificação de parte do piso térreo do mercado municipal, de modo a albergar a 2ª fase da incubadora de empresas. Dado o fato da 1ª fase deste projeto ter sido um êxito, faz todo o sentido continuar nesta senda, sempre com um enfoque em projetos criativos e inovadores. Os níveis de sucesso das empresas incubadas são reais, dado ser propício o intercâmbio de ideias e tecnologias entre negócios incubados;
2. Reforço da dinamização e da divulgação do Parque Industrial. Com a procura crescente de soluções por parte de empresas que aqui querem fazer nascer ou desenvolver os seus projetos, há que continuar a demonstrar as nossas vantagens e mais-valias no acolhimento destes serviços, dado serem geradores de emprego e potenciadores da economia local. É propósito deste executivo o desenvolvimento de um plano estratégico de divulgação do Parque Industrial;
3. Alteração ao Plano de Pormenor do Parque Industrial, de modo a dar resposta às necessidades das empresas instaladas, e tornar o Parque mais atrativo para novos investidores;
4. A requalificação urbana do centro tradicional tem um duplo objetivo. Por um lado requalifica-se o espaço público e os equipamentos como forma de impulsionar a requalificação urbana da cidade por parte dos privados incentivando o desenvolvimento económico, por outro lado pretende-se impulsionar a revitalização económica do comércio tradicional, com base na animação cultural, social e económica promovida pela vivência urbana das intervenções programadas;
5. Assumir Vendas Novas como cidade pioneira na implementação de políticas amigas do ambiente, podendo funcionar como "Living Lab", em parceria com polos universitários nacionais, com vista ao encontro de soluções relevantes para a sustentabilidade energética e ambiental.

2018 – O primeiro ano de concretizações

Dito isto, destacamos agora os principais projetos a desenvolver no ano de 2018, com particular destaque para uma estratégia que fomente o aproveitamento do atual quadro comunitário, Portugal 2020, bem como da sua componente regional no Alentejo 2020, e da criação de projetos e a realização de investimentos que aumentem a qualidade de vida das nossas populações.

1. Requalificação Urbana

- a. Requalificação Urbana da Av. 25 de Abril no troço junto ao Antigo Largo da Feira
- b. Requalificação Urbana da Rua da Escola Prática de Artilharia
- c. Requalificação Urbana da Entrada Sul
- d. Requalificação e criação de Jardim no Largo Dr. Luís Ricardo – Futuro Jardim dos Combatentes

- e. Conclusão do projeto e candidatura de uma Bolsa de Estacionamento no Centro Tradicional
- f. Conclusão do Projeto de Requalificação Urbana da Av. Marechal Craveiro Lopes

2. Educação

- a. Implementação de um Programa de Combate ao Insucesso Escolar
- b. Continuação da Requalificação do Parque Escolar Municipal – Extensão do Centro Educativo Professor Cadete Madeira

3. Desporto

- a. Construção de um campo de jogos em piso sintético
- b. Construção de um Parque de Desportos Radicais
- c. Otimização Energética do Parque Desportivo Municipal

4. Proteção Civil

- a. Apoio à construção de um novo Quartel para os Bombeiros Voluntários de Vendas Novas
- b. Implementação de iniciativas de Educação para o Risco

5. Planeamento Urbanístico

- a. Conclusão da Elaboração do Plano de Urbanização de Vendas Novas
- b. Revisão dos Planos de Pormenor do Parque Industrial e da Entrada Sul

6. Ambiente

- a. Aquisição de novas viaturas de reforço operacional na recolha dos RSU's, verdes e monos
- b. Criação de um Programa Municipal de Educação e Sensibilização Ambiental
- c. Aquisição de mais contentores para a recolha de RSU's
- d. Desenvolvimento de uma estratégia de Adaptação às Alterações Climáticas

7. Orçamento Participativo

- a. Colocação de dispensadores de sacos para dejetos caninos em espaços públicos
- b. Implementação de um projeto piloto de uma Rede de Bicicletas Públicas
- c. Pavimentação da Rua de Timor
- d. Requalificação da Rua Dr. Manuel Granate
- e. Criação de um Gabinete de Pequenas Reparações
- f. Conclusão dos Lavadouros de Landeira
- g. Conclusão da Ampliação do Canil Municipal
- h. Construção de um Parque Infantil na Afeiteira

3. Estrutura do Orçamento

A estrutura do orçamento para 2018 não utiliza a classificação orgânica, à exceção da divisão entre Assembleia Municipal e Câmara Municipal, tal como definido na Lei.

Assim, a decomposição utilizada é a seguinte:

- 01 – Assembleia Municipal
- 02 – Câmara Municipal e Serviços Municipais

Em complemento ao orçamento, as Grandes Opções do Plano (GOP), que incluem o Plano Plurianual de Investimentos (PPI) e o Plano de Atividades Municipal (PAM), permitem apresentar os projectos, acções e actividades que consubstanciam a visão política destes documentos previsionais.

Tendo em conta a falta de regulamentação do capítulo IV (regras orçamentais) da Lei n.º 73/2013, de 3 de Setembro, e face à complexidade e implicações do quadro plurianual de programação orçamental e do quadro de médio prazo para as finanças das autarquias locais, previstos nos artigos 41.º e 44.º da referida lei, entendeu o Município não apresentar estes documentos, não deixando, contudo, de respeitar os princípios previstos na referida lei, designadamente quanto à prudência e rigor na definição da despesa e projecção da receita incluídas neste orçamento.

Acresce, ainda, que são apresentados todos os documentos previstos no capítulo legal acima referido, cuja elaboração se entendeu não depender de forma decisiva da regulamentação em falta.

4. Apresentação Geral do Orçamento

O orçamento para 2018 incorpora uma previsão de receitas e despesas de 10,398 milhões de euros, sendo que a receita corrente atingirá um montante de 8,500 milhões de euros que suporta a despesa corrente de 7,491 milhões de euros, enquanto a receita de capital atinge os 1,898 milhões de euros para uma despesa de capital de 2,908 milhões de euros.

O resumo do orçamento, por classificação económica é o que consta do quadro abaixo:

Receitas			Despesas		
	Valor	%		Valor	%
Receitas Correntes	8.499.985	81,7%	Despesas Correntes	7.490.726	72,0%
01 Impostos Diretos	1.936.925	18,6%	01 Despesas com Pessoal	4.039.348	38,8%
02 Impostos Indiretos	18.234	0,2%	02 Aquisição de Bens e Serviços	2.935.187	28,2%
04 Taxas Multas e Outr. Penalidades	424.691	4,1%	03 Juros e Outros Encargos	91.441	0,9%
05 Rendimentos de Propriedade	565.031	5,4%	04 Transferências Correntes	256.500	2,5%
06 Transferências Correntes	3.798.845	36,5%	06 Outras Despesas Correntes	168.250	1,6%
07 Venda de Bens e Serv. Correntes	1.580.991	15,2%			
08 Outras Receitas Correntes	175.268	1,7%			
Receitas de Capital	1.898.322	18,3%	Despesas de Capital	2.907.581	28,0%
09 Venda de Bens de Investimento	231.220	2,2%	07 Aquisição de Bens de Capital	1.709.350	16,4%
10 Transferências de Capital	1.038.386	10,0%	08 Transferências de Capital	741.380	7,1%
11 Ativos Financeiros	50	0,0%	09 Ativos Financeiros	55.951	0,5%
12 Passivos Financeiros	418.666	4,0%	10 Passivos Financeiros	400.850	3,9%
13 Outras Receitas de Capital	210.000	2,0%	11 Outras Despesas de Capital	50	0,0%
Total de Receitas	10.398.307	100,0%	Total das Despesas	10.398.307	100,0%

Relativamente à receita destaca-se o peso significativo das transferências correntes (36,5%), dos impostos diretos (18,6%) e da venda de bens e serviços correntes (15,2%), todos dentro das receitas correntes. Nas receitas de capital, as transferências de capital (10,0%) assumem alguma relevância.

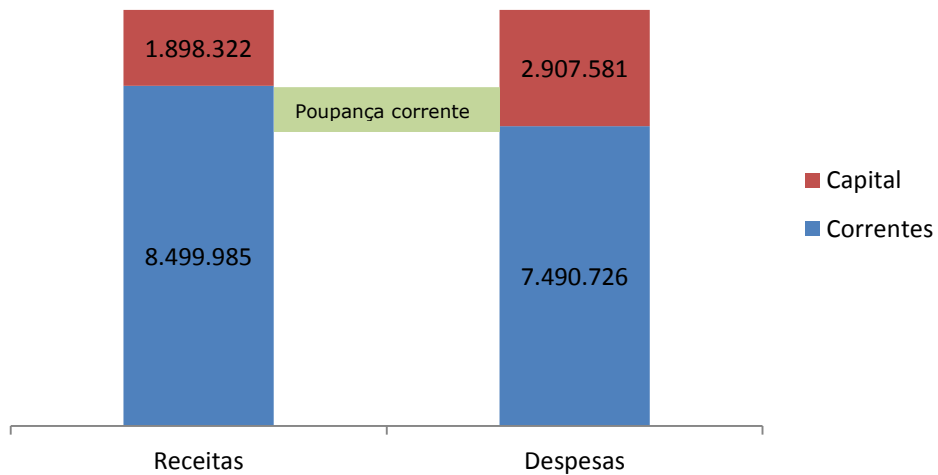
Quanto à despesa, destaca-se o peso das despesas com pessoal (38,8%), da aquisição de bens e serviços (28,2%) e da aquisição de bens de capital (16,4%), que no seu conjunto representam mais de 80% do total das despesas.

Neste orçamento há ainda a destacar o peso do financiamento não definido (1.101.250€), explicado, em grande parte, pela verba do financiamento comunitário dos vários projetos a apresentar ao Programa Portugal 2020, em linha com a candidatura do Plano Estratégico de Desenvolvimento Urbano (PEDU), bem como dos possíveis financiamentos no âmbito do Instrumento Financeiro para a Reabilitação e Revitalização Urbanas (IFRRU 2020). Este valor acrescerá ao orçamento definido no caso de aprovação das respetivas candidaturas.

Assim, conforme se pode constatar do quadro abaixo, verifica-se um saldo corrente positivo no valor de 1.009.259 €, o qual financiará as despesas de capital, incluindo a amortização da dívida.

Orçamento 2018

Relatório



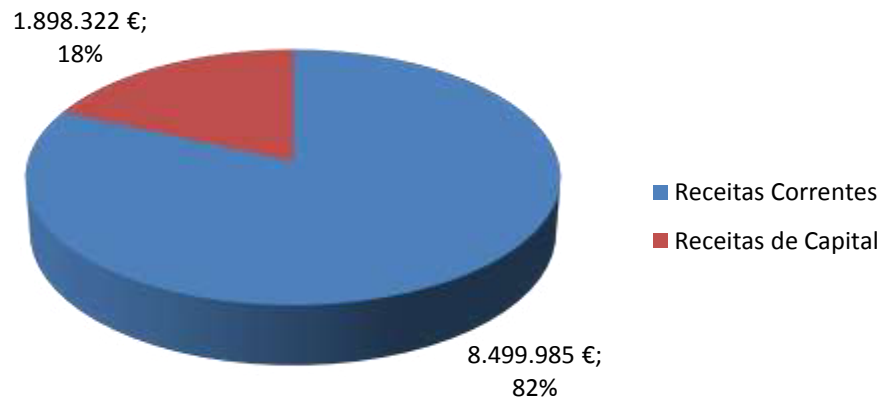
Tendo em conta que o valor das amortizações médias, calculadas de acordo com o n.º 3 do artigo 40.º da Lei n.º 73/2013, de 3 de setembro, é de 451.355,60 €, garante-se o cumprimento do disposto no 2 do artigo acima referido.

As várias componentes da receita e da despesa serão analisadas de forma mais aprofundada em capítulos subsequentes.

5. Previsão das Receitas

5.1. Visão Global

As receitas atingem o valor global de 10.398.307 €, sendo que as receitas correntes, apesar de manterem a tendência de diminuição do seu peso relativo, continuam a ser a principal componente da receita (82%), conforme se pode constatar no gráfico abaixo.



5.2. Receitas Correntes

O valor de 8.499.985 € previsto para a receita corrente, distribui-se pelas várias rubricas, de acordo com o quadro abaixo.

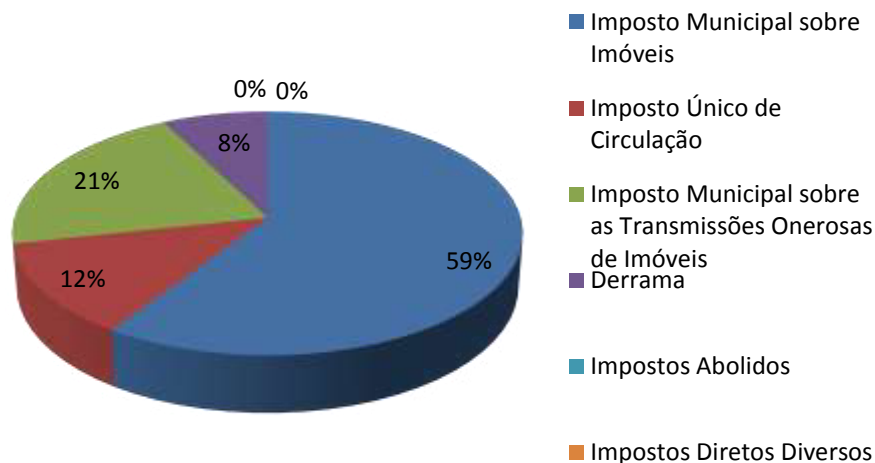
Receitas Correntes	Valor	%
01 Impostos Diretos	1.936.925	22,8%
02 Impostos Indiretos	18.234	0,2%
04 Taxas Multas e Outr. Penalidades	424.691	5,0%
05 Rendimentos de Propriedade	565.031	6,6%
06 Transferências Correntes	3.798.845	44,7%
07 Venda de Bens e Serv. Correntes	1.580.991	18,6%
08 Outras Receitas Correntes	175.268	2,1%
Total	8.499.985	100,0%

As transferências (45%) continuam a assumir-se como a principal receita corrente, seguida dos impostos diretos (23%) e da venda de bens e serviços (19%), as quais, em conjunto representam cerca de 87% do total das receitas correntes.

5.2.1. Impostos Diretos

Impostos Diretos	Valor
Imposto Municipal sobre Imóveis	1.147.531 €
Imposto Único de Circulação	239.860 €
Imposto Municipal sobre as Transmissões Onerosas de Imóveis	402.898 €
Derrama	146.536 €
Impostos Abolidos	75 €
Impostos Diretos Diversos	25 €
Total	1.936.925 €

O valor global dos impostos diretos (1.936.925 €) representa um aumento relativamente à previsão de 2017, de cerca de 132.000 €. Este aumento explica-se sobretudo pelo aumento da previsão da receita de IMT. Face à imprevisibilidade de evolução destas receitas, assumiu-se como previsão o valor correspondente à média dos últimos 24 meses.



Quanto ao seu peso relativo, o IMI assume 59% do total, ainda que reduza ligeiramente o seu peso relativo, ao contrário do IMT cujo peso relativo aumenta. A Derrama, com 8% do total, continua a ser o imposto menos significativo.

5.2.2. Impostos Indiretos

O valor de 18.234 € desta rubrica, sendo um valor insignificante no total da receita, representa uma diminuição face à previsão de 2017, tendo em conta a execução média dos últimos 24 meses.

5.2.3. Taxas Multas e Outras Penalidades

O valor de 424.691 € desta rubrica, está em linha com a previsão de 2016, tendo em conta a execução média dos últimos 24 meses.

5.2.4. Rendimentos de Propriedade

Dos 565.031 € previstos em rendimentos de propriedade, 524.000 € resultam do contrato de concessão de distribuição de energia eléctrica com a EDP e 41.000 € resultam do contrato de cedência das infra-estruturas à empresa Águas Públicas do Alentejo.

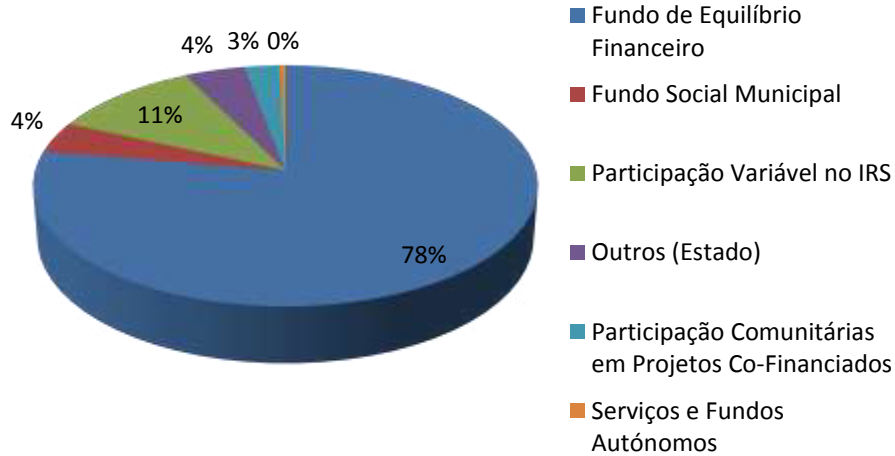
5.2.5. Transferências Correntes

Transferências Correntes	Valor	%
Sociedades não Financeiras	25 €	0,0%
Sociedades Financeiras	50 €	0,0%
Administração Central	3.778.304 €	99,5%
Administração Local	50 €	0,0%
Segurança Social	20.416 €	0,5%
Total	3.798.845 €	100,0%

Conforme se constata no quadro acima, as transferências da administração central representam a quase totalidade das receitas desta rubrica, atingindo mais de 99 %. Relativamente às transferências do orçamento de estado (Fundo de Equilíbrio Financeiro, Fundo Social Municipal e Participação no IRS), considerou-se os valores da proposta de Lei de Orçamento do Estado para 2018, os quais representam um aumento de cerca de 53.000 € relativamente a 2017.

Face à sua importância, apresenta-se abaixo um gráfico com o peso de cada uma das rubricas das transferências da administração central.

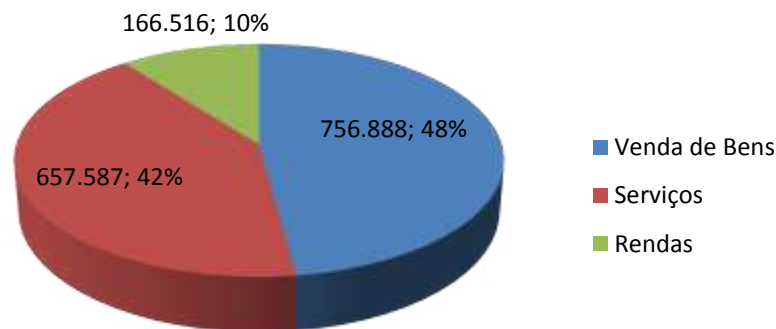
Transferências – Administração Central



Da análise do gráfico, constata-se que o Fundo de Equilíbrio Financeiro, apesar de diminuir ligeiramente o seu peso relativo, assume-se como a principal componente desta rubrica, seguido da participação varável no IRS.

5.2.6. Venda de Bens e Serviços Correntes

O valor global desta rubrica situa-se ligeiramente acima da previsão de 2017, nos 1.580.991 €, com a seguinte distribuição:



5.2.7. Outras Receitas Correntes

Esta rubrica apresenta um valor de 175.268 €, correspondente à média dos últimos 24 meses.

5.3. Receitas de Capital

O valor de 1.898.322 € previsto para a receita de capital, distribui-se pelas várias rubricas, de acordo com o quadro abaixo.

Receitas de Capital	Valor	%
09 Venda de Bens de Investimento	231.220	12,2%
10 Transferências de Capital	1.038.386	54,7%
11 Ativos Financeiros	50	0,0%
12 Passivos Financeiros	418.666	22,1%
13 Outras Receitas de Capital	210.000	11,1%
Total	1.898.322	100,0%

As transferências, com um peso superior a 54 %, assumem-se como a principal receita de capital, seguidas dos passivos financeiros com cerca de 22%.

5.3.1. Vendas de Bens de Investimento

Da previsão orçamental de receitas de venda de bens de investimento, o valor de 225.046 € corresponde à execução dos últimos 36 meses de venda de bens imóveis, tal como resulta de disposição legal em vigor. O restante valor constante da venda de bens de investimento foi considerado na rubrica "outros bens de investimento".

5.3.2. Transferências de capital

As transferências de capital assumem o valor global de 1.038.386 €, distribuídas da seguinte forma.

Transferências de Capital	Valor	%
Sociedades não Financeiras	1.500	0,1%
Sociedades Financeiras	1.000	0,1%
Fundo de Equilíbrio Financeiro	325.625	31,4%
Outras da Administração Central	50	0,0%
Participação Comunitárias em Projetos Co-Financiados	710.186	68,4%
Serviços e Fundos Autónomos	25	0,0%
Total	1.038.386	100,0%

O valor desta rubrica tem um valor similar à previsão de 2017, continuando as receitas provenientes da participação comunitária em projetos cofinanciados, a representar o maior peso no total, com cerca de 68 %, quer face aos valores por receber de projetos

já executados, como o “Fórum Cultural a Praça”, como de projetos com candidaturas já aprovadas e já iniciados ou em fase de arranque, como a requalificação da Avenida 25 de Abril.

Tal como referido no ponto 5.2.5, o valor considerado para o Fundo de Equilíbrio Financeiro corresponde ao valor inscrito na proposta de Lei do Orçamento do Estado de 2018, representando um aumento de cerca de 3.000 €.

5.3.3. Ativos Financeiros e Passivos Financeiros

A rubrica de ativos financeiros foi inscrita com um valor residual, sendo o valor previsto nos passivos financeiros relativo ao valor por receber do empréstimo já contratado e visado pelo Tribunal de Contas para financiar os projetos “Campo de Futebol em Piso Sintético” e “Requalificação Urbana da Entrada Sul”.

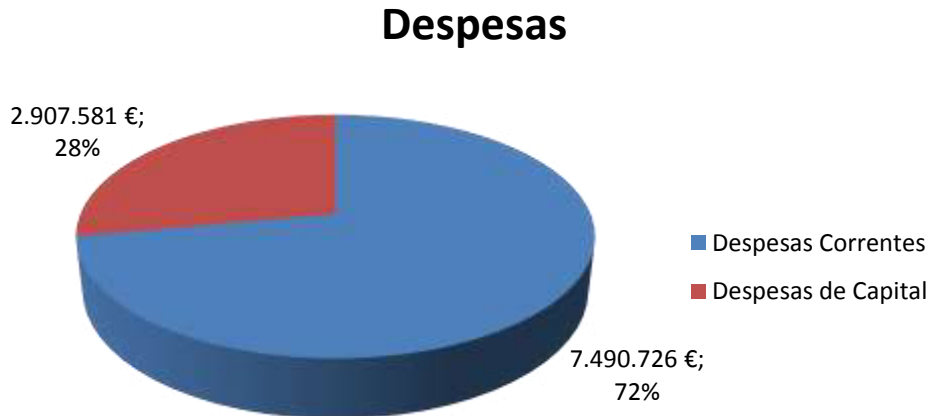
5.3.4. Outras Receitas de Capital

Face à expectativa de algumas receitas de capital poderem assumir valores superiores aos valores inscritos no orçamento, como as vendas de bens de investimento, considerou-se este valor (210.000 €) nas outras receitas de capital, ainda que as dotações das despesas de capitais assumidas com base nesta rubrica, apenas venham a ser efectivadas, na exata proporção em que esta receita se confirme, no valor que as receitas de venda de bens de investimento excedam os valores inscritos no orçamento, ou por contrapartida da incorporação do saldo da gerência.

6. Previsão das Despesas

6.1. Visão Global

As despesas atingem o valor global de 10.398.307 €, assumindo, as despesas correntes o principal peso (72%), ainda que diminuindo o peso relativo face a 2017, ficando-se as despesas de capital com 28%, conforme se pode constatar no gráfico abaixo.



As despesas orçamentais para o ano de 2018 estão agrupadas de acordo com a estrutura orgânica acima referida, sendo a distribuição a que consta do quadro abaixo.

Orçamento da Despesa	Valor	%
01 Assembleia Municipal	16.900	0,2%
02 Câmara Municipal e Serviços Munic	10.381.407	99,8%
Total	10.398.307	100,0%

6.2. Despesas Correntes

O valor de 7.490.726 € previsto para a despesa corrente, distribui-se pelas várias rubricas, de acordo com o quadro abaixo.

Despesas Correntes	Valor	%
01 Despesas com Pessoal	4.039.348	53,9%
02 Aquisição de Bens e Serviços	2.935.187	39,2%
03 Juros e Outros Encargos	91.441	1,2%
04 Transferências Correntes	256.500	3,4%
06 Outras Despesas Correntes	168.250	2,2%
Total	7.490.726	100,0%

Relativamente ao peso no total, as despesas com pessoal (54 %) e as despesas com aquisição de bens e serviços (39 %) representam mais de 90% do orçamento corrente.

6.2.1. Despesas com Pessoal

Despesas com Pessoal	Valor
Remunerações Certas e Permanentes	3.066.989
Abonos Variáveis ou Eventuais	152.938
Segurança Social	819.421
Total	4.039.348

O valor incluído nesta rubrica resulta da estimativa dos encargos com pessoal para 2018, face ao Mapa de Pessoal proposto.

Esta proposta prevê os encargos com a ocupação dos lugares a preencher no mapa de pessoal, ainda que em fases diferentes do ano 2018.

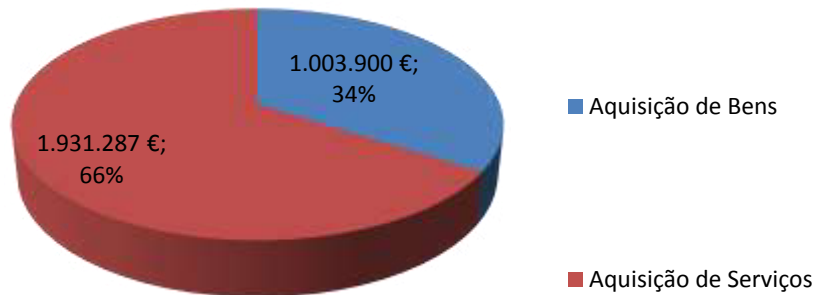
Por uma questão de prudência orçamental, esta proposta incorpora já um possível aumento do salário mínimo nacional, para os 580 €, bem como uma estimativa para o descongelamento das progressões nas carreiras dos trabalhadores do Município.

Assim, fica explicado o aumento de cerca de 166.000 € face ao orçamento inicial de 2017.



Assim, constata-se que as remunerações certas e permanentes representam mais de 75% das despesas com pessoal, a segurança social absorve 20 % destas despesas, ficando-se os abonos variáveis ou eventuais pelos 4%.

6.2.2. Aquisição de Bens e Serviços



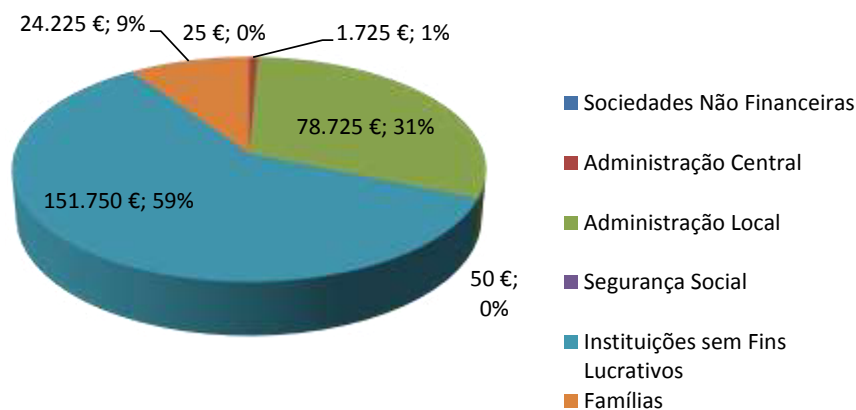
A previsão do valor a afetar à aquisição de bens e serviços foi calculada com o máximo rigor, face às necessidades identificadas e aos compromissos decorrentes de contratos já estabelecidos, como consumos energéticos, comunicações, seguros, consumo de água, entrega de RSU, etc.

6.2.3. Juros e Outros Encargos

Juros e Outros Encargos	Valor	%
Juros da Dívida Pública	32.341 €	35,4%
Outros Encargos da Dívida Pública	50 €	0,1%
Juros de Locação financeira	2.025 €	2,2%
Outros Juros	57.025 €	62,4%
Total	91.441 €	100,0%

Nesta rubrica estão inscritos os juros a pagar com os empréstimos de médio e longo prazo, onde assume especial relevo o empréstimo de saneamento financeiro, e outros juros, onde se destacam os juros a pagar com o acordo celebrado com a AgDA.

6.2.4. Transferências Correntes



Relativamente às transferências correntes, as Instituições sem Fins Lucrativos assumem o maior peso (59%), face aos apoios ao movimento associativo, reforçando o seu peso no total face ao ano anterior, seguido das transferências para a administração local (31%), onde se destacam as transferências para as freguesias, e das transferências para as famílias (9%).

6.2.5. Outras Despesas Correntes

Esta rubrica regista uma diminuição significativa face à previsão de 2017, menos 121.000 €, sendo a sua principal componente derivada dos custos com as taxas de recursos hídricos e com as taxas de gestão de resíduos.

6.3. Despesas de Capital

O valor de 2.907.581 € previsto para a despesa de capital, distribui-se pelas várias rubricas, de acordo com o quadro abaixo.

Despesas de Capital	Valor	%
07 Aquisição de Bens de Capital	1.709.350	58,8%
08 Transferências de Capital	741.380	25,5%
09 Ativos Financeiros	55.951	1,9%
10 Passivos Financeiros	400.850	13,8%
11 Outras Despesas de Capital	50	0,0%
Total	2.907.581	100,0%

Relativamente ao peso no total, destacam-se as despesas com aquisição de bens de capital, com 59 % do total, e as transferências de capital, com 26 % do total, seguindo-se os passivos financeiros, com 14 %.

6.3.1. Aquisição de Bens de Capital

Aquisição de Bens de Capital	Valor	%
Terrenos	50 €	0,0%
Habitacões	1.100 €	0,1%
Edifícios	206.400 €	12,1%
Construções Diversas	525.450 €	30,7%
Material de Transportes	10.300 €	0,6%
Equipamento de Informática	22.550 €	1,3%
Software Informático	2.350 €	0,1%
Equipamento Administrativo	9.050 €	0,5%
Equipamento Básico	46.250 €	2,7%
Ferramentas e Utensílios	5.500 €	0,3%
Artigos e Objetos de Valor	50 €	0,0%
Outros Investimentos	43.850 €	2,6%
Locação financeira	44.150 €	2,6%
Bens de Domínio Público	792.300 €	46,4%
Total	1.709.350 €	100,0%

O orçamento inicial é fortemente influenciado pela execução de alguns projetos estruturantes para o Concelho, assim, da análise do quadro supra, resulta que grande parte desta rubrica de investimento está afeta ao investimento em edifícios (12%), onde se destaca a conclusão da requalificação das salas da extensão do Centro Educativo, às construções diversas (31%), com a concretização do campo de futebol em piso sintético e, especialmente, à aquisição de bens de domínio público (46%), com maior ênfase nos projetos de requalificação urbana e nos viadutos, arruamentos e obras complementares, com a requalificação urbana da Avenida 25 de Abril e com a requalificação urbana da entrada sul da cidade de Vendas Novas. Para uma maior perceção destas rubricas deve-se cruzar esta informação com o Plano Plurianual de Investimentos, onde, em cada projecto, estão identificadas as respetivas classificações económicas.

6.3.2. Transferências de Capital

O valor desta rúbrica (741.380 €) representa um aumento face à previsão inicial de 2017, devido essencialmente ao valor a pagar em 2018 no âmbito do acordo de pagamento com a AgdA se enquadrar neste rúbrica.

6.3.3. Ativos Financeiros

Do valor global de 55.951 € desta rubrica, 55.751 € referem-se à participação do Município de Vendas Novas para o Fundo de Apoio Municipal (FAM), conforme disposto na Lei n.º Lei n.º 53/2014, de 25 de agosto, que aprova o regime jurídico da recuperação financeira municipal e regulamenta o FAM.

6.3.4. Passivos Financeiros

Apresenta-se, abaixo, o mapa previsional dos encargos anuais a satisfazer com a liquidação de empréstimos em 2018.

DATA	FINALIDADE	Entidad e Credora	Capital	Taxa de Juro		Prazo de Amortização	Anos decorridos	Anos que faltam	Encargos do ano		Capital em dívida em 31/12/2017
				Inicial	Actual				Amortização	Juros	
15-11-98	Construção de 24 fogos habitacionais no Bairro General Vasco Gonçalves, em Vendas Novas	CGD	401.964,08	4,200%	0,000%	25	19	6	17.381,37 €	0,00 €	121.669,59 €
31-10-02	Infraestruturas de águas residuais - 3ª. Fase	NB	279.273,00	3,990%	0,875%	20	14	6	14.310,00 €	666,76 €	78.705,00 €
05-06-03	Vários projectos a)	CGD	344.279,00	3,530%	0,543%	15	14	1	15.258,18 €	36,39 €	15.258,18 €
20-11-03	Projecto 108 - Obras no Estádio Municipal	CGD	82.958,00	2,840%	0,526%	15	14	1	7.261,40 €	24,62 €	10.878,95 €
08-07-04	Diversos projectos b)	BPI	376.349,00	2,540%	0,259%	15	13	2	32.733,48 €	156,42 €	81.963,92 €
19-10-06	Diversos projectos c)	CGD	520.000,00	3,819%	0,000%	15	11	4	44.600,98 €	0,00 €	178.403,90 €
30-08-07	Diversos projectos d)	NB	1.500.000,00	4,312%	0,750%	20	10	10	85.714,28 €	6.354,46 €	857.142,90 €
05-01-16	Saneamento Financeiro e)	CCA	1.818.181,82	1,870%	1,610%	10	1	9	181.818,18 €	24.029,59 €	1.545.454,55 €
06-10-16	Reabilitação de Habitação f)	IHRU	48.336,00	2,160%	1,829%	30	1	29	1.611,20 €	836,59 €	46.724,80 €
13-04-17	Diversos projectos g)	CCA	430.000,00	1,150%	1,150%	12	0	12	0,00 €	133,02 €	11.408,25 €
Total									400.689,07 €	32.237,85 €	2.947.610,04 €

a) Qualificação urbana e paisagística do Bairro 20 de Maio - 3ª. Fase - 52.162,50; Programa de modernização dos serviços - 25.394,70; Construção de passagem inferior ao CF (Bairro Lizardo) - 90.804,00; Qualificação, beneficiação e repavimentação de arruamentos e parques de Vendas Novas - 175.917,80

b) Qualificação da Rua Principal das Piçarras-100.000,00; Qualificação da envolvente do Centro Sócio-Cultural da Landeira - 50.000,00; Qualificação Urbana da Zona Nova da Landeira - 11.349,00; Estação Central de Camionagem de Vendas Novas - 215.000,00.

c) Mercado Municipal e Arranjos Urbanísticos da sua envolvente - 300.000,00; Ampliação da Escola Primária EB1 de Vendas Novas - 220.000,00

d) Qualificação Urbana da Zona Nova das Piçarras - 50.000,00; Qualificação Urbana da zona Nova da Afeiteira - 150.000,00; Qualificação das áreas envolventes do intermarché entre EN4 e Refer- 250.000,00; Parque de Exposições, Feiras e Mercados - 100.000,00; Programa de Construção e Conservação de Caminhos e Estradas Municipais - 50.000,00; Qualificação, Beneficiação e Repavimentação de Arruamentos e Parques de Vendas Novas - 200.000,00; Ampliação da Escola Primária EB 1 de Vendas Novas - 600.000,00; Programa de Reabilitação dos Espaços Exteriores, Entradas da Cidade e Restantes Aglomerados Urbanos - 50.000; Programa de Hierarquização da Rede Viária da Cidade e Medidas Complementares para a Melhoria da Circulação e Estacionamento - 50.000,00.

e) Amortização antecipada do empréstimo de saneamento financeiro

f) Reabilitação de cinco edifícios unifamiliares, localizados na Rua Alexandre Braga e no Bairro Vasco Gonçalves, destinados a arrendamento

g) Campo de Futebol em Piso Sintético - 200.000; Requalificação Urbana da Entrada Sul - 230.000.

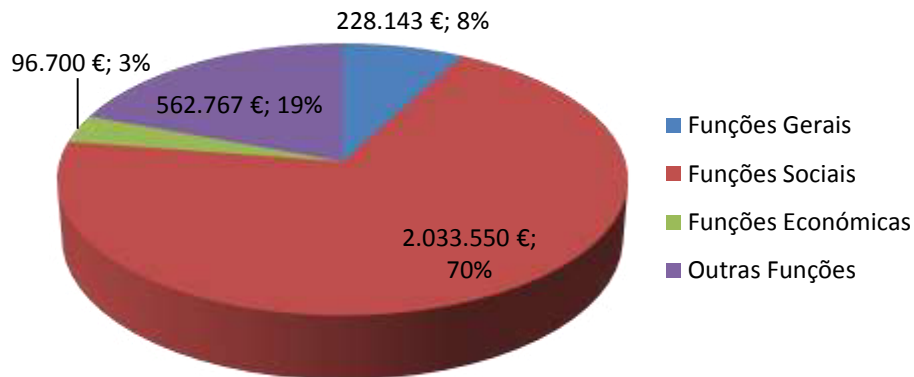
6.4. Compromissos Plurianuais

Para efeitos do disposto no n.º 3 do artigo 42.º da Lei n.º 73/2013, de 3 de setembro, apresenta-se abaixo, o quadro previsional com o total das responsabilidades financeiras resultantes dos compromissos plurianuais cujo montante total, pela sua natureza plurianual, não se encontram registadas no orçamento do ano de 2018, mas nos anos futuros a este orçamento, de acordo com o horizonte temporal a que respeitam.

Valor				
2019	2020	2021	2022	Anos seguintes
818.976 €	628.672 €	526.057 €	403.135 €	1.458.872 €

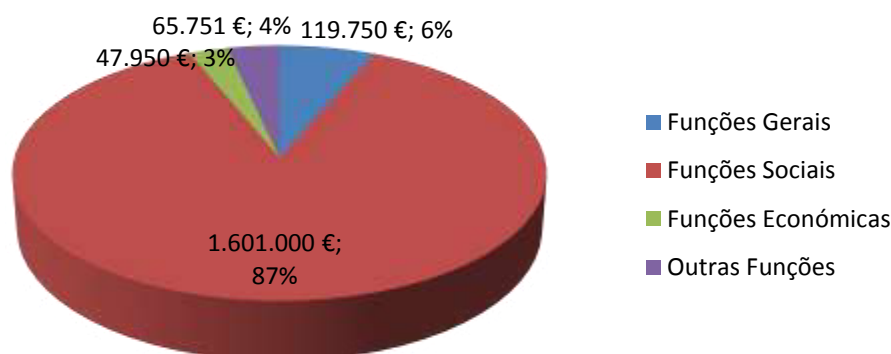
7. Grandes Opções do Plano

As despesas relevantes que concorreram para os objetivos, programas, projetos ou atividades e ações deram origem às Grandes Opções do Plano (GOP) que integraram o Plano Plurianual de Investimentos (PPI) e o Plano de Atividades Municipal (PAM).



Da análise do gráfico supra, verifica-se que as funções sociais assumem o maior peso (70%), reforçando significativamente o seu peso face ao total, seguido pelas outras funções (19%), pelas funções gerais com 8% e pelas funções económicas com 3%.

7.1. Plano Plurianual de Investimentos

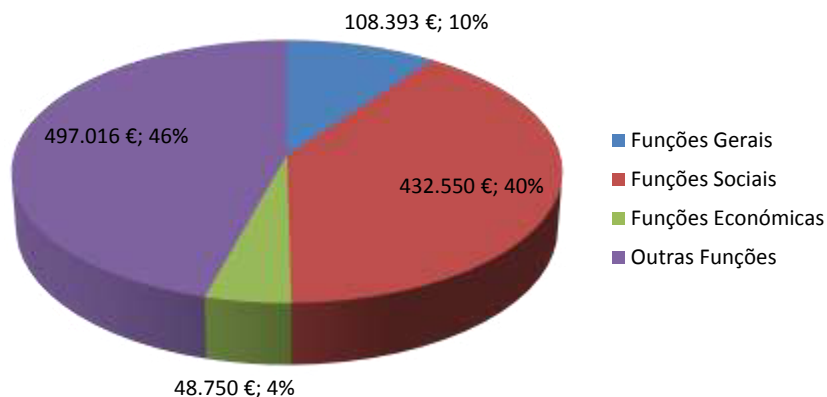


Quanto ao Plano Plurianual de Investimentos, verifica-se que as funções sociais assumem o maior peso com 87 % do total, aumentando significativamente o seu peso relativo.

Descrição	Valor	%	
		Do total	Da Função
Funções Gerais	119.750 €	6,5%	100,0%
Serviços Gerais da Administração Pública	79.750 €	4,3%	66,6%
Segurança e Ordem Pública	40.000 €	2,2%	33,4%
Funções Sociais	1.601.000 €	87,3%	100,0%
Educação	165.300 €	9,0%	10,3%
Segurança e Ações Sociais	1.000 €	0,1%	0,1%
Habituação e Serviços Coletivos	904.650 €	49,3%	56,5%
Serviços Culturais, Recreativos e Religiosos	530.050 €	28,9%	33,1%
Funções Económicas	47.950 €	2,6%	100,0%
Industria e Energia	10.000 €	0,5%	20,9%
Transportes e Comunicações	24.500 €	1,3%	51,1%
Outras Funções Económicas	13.450 €	0,7%	28,1%
Outras Funções	65.751 €	3,6%	100,0%
Total	1.834.451 €	100,0%	

Da análise do quadro supra, resulta que as rubricas "Educação", "Habituação e Serviços Coletivos" e "Serviços Culturais, Recreativos e Religiosos" representam cerca de 87 % do PPI. Na rubrica "Educação", destaque para a conclusão da requalificação das salas da extensão do Centro Educativo, na "Habituação e Serviços Coletivos" destacam-se os investimentos no ordenamento do território e na reabilitação urbana, designadamente com a requalificação urbana da Avenida 25 de Abril e com a requalificação urbana da entrada sul da cidade de Vendas Novas e na rubrica "Serviços Culturais, Recreativos e Religiosos" destaque para a concretização do campo de futebol em piso sintético

7.2. Plano de Atividades Municipal

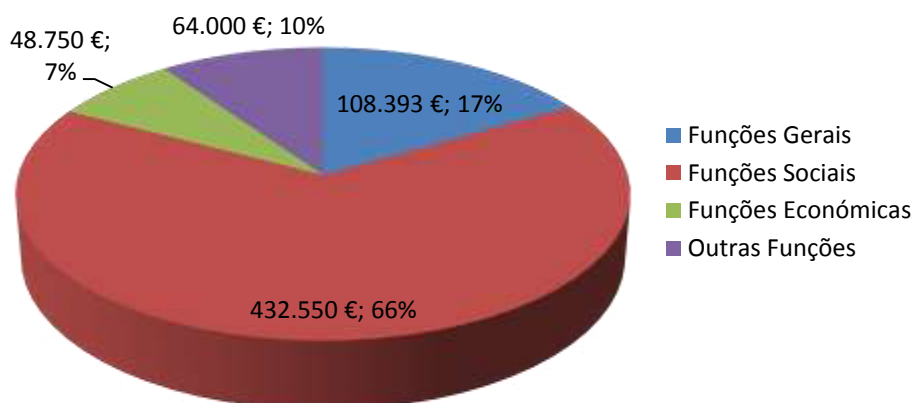


Relativamente ao PAM, verifica-se que as outras funções assumem o principal peso do total.

Descrição	Valor	%	
		Do total	Da Função
Funções Gerais	108.393 €	10,0%	100,0%
Serviços Gerais da Administração Pública	39.393 €	3,6%	36,3%
Segurança e Ordem Pública	69.000 €	6,3%	63,7%
Funções Sociais	432.550 €	39,8%	100,0%
Educação	196.050 €	18,0%	45,3%
Saúde	6.750 €	0,6%	1,6%
Segurança e Ações Sociais	50.000 €	4,6%	11,6%
Habituação e Serviços Coletivos	10.750 €	1,0%	2,5%
Serviços Culturais, Recreativos e Religiosos	169.000 €	15,6%	39,1%
Funções Económicas	48.750 €	4,5%	100,0%
Indústria e Energia	500 €	0,0%	1,0%
Transportes e Comunicações	35.750 €	3,3%	73,3%
Outras Funções Económicas	12.500 €	1,2%	25,6%
Outras Funções	497.016 €	45,7%	100,0%
Operações da Dívida Autárquica	433.016 €	39,8%	87,1%
Transferências Entre Administrações	63.000 €	5,8%	12,7%
Diversas Não Especificadas	1.000 €	0,1%	0,2%
Total	1.086.709 €	100,0%	

Analisando o quadro supra verifica-se que as Operações da Dívida Autárquica representam cerca de 46 % do total do PAM, o que desvirtua a análise deste documento, uma vez que não se trata propriamente de atividades operacionais autárquicas, encontrando-se incluído neste documento por força do disposto no POCAL.

Assim, apresenta-se abaixo a distribuição do PAM pelas várias funções não considerando o valor das operações da dívida autárquica.



Verifica-se que, neste cenário, as funções sociais representam 66% do total do PAM, sendo que entre estas a educação assume o maior peso.

8. Saneamento Financeiro / Plano de Consolidação Orçamental

O presente orçamento foi elaborado tendo em consideração o Plano de Consolidação Orçamental (PCO) decorrente do processo de saneamento financeiro a que o Município se submeteu, tendo a orçamentação da despesa em atenção as metas definidas no referido plano, designadamente ao nível do endividamento do município, de forma a garantir o cumprimento das mesmas.

9. Responsabilidades Contingentes

Para efeitos do disposto na alínea a) do n.º 1. do artigo 46.º da Lei n.º 73/2013, de 3 de setembro, não são conhecidas responsabilidades contingentes de expressão relevante que não estejam devidamente provisionadas.



vendas novas
era uma vez uma princesa...

Orçamento 2018

Resumo do Orçamento



R E S U M O D O O R Ç A M E N T O

ENTIDADE MUNICÍPIO DE VENDAS NOVAS

D O T A Ç Õ E S I N I C I A I S D O A N O 2 0 1 8

RECEITAS	MONTANTE	DESPESAS	MONTANTE
Correntes	8.499.985,00	Correntes	7.490.726,00
De capital	1.898.322,00	De capital	2.907.581,00
Total	10.398.307,00	Total	10.398.307,00
Serviços Municipalizados		Serviços Municipalizados	
Total Geral	10.398.307,00	Total Geral	10.398.307,00



vendas novas
era uma vez uma princesa...

Orçamento 2018

Resumo das receitas e despesas



ENTIDADE	RESUMO DAS RECEITAS E DAS DESPESAS	APROVACOES :
MVN		Executivo <u> / / </u> Deliberativo <u> / / </u>

DOTAÇÕES INICIAIS DO ANO 2018

R E C E I T A S	MONTANTE	%
RECEITAS CORRENTES		
01 IMPOSTOS DIRECTOS	1.936.925,00	18.6
02 IMPOSTOS INDIRECTOS	18.234,00	0.2
03 CONTRIBUIÇÕES PARA A SEGURANÇA SOCIAL, A CAIXA GERAL DE APOSENTAÇÕES E A ADSE		
04 TAXAS, MULTAS E OUTRAS PENALIDADES	424.691,00	4.1
05 RENDIMENTOS DE PROPRIEDADE	565.031,00	5.4
06 TRANSFERÊNCIAS CORRENTES	3.798.845,00	36.5
07 VENDA DE BENS E SERVIÇOS CORRENTES	1.580.991,00	15.2
08 OUTRAS RECEITAS CORRENTES	175.268,00	1.7
TOTAL DAS RECEITAS CORRENTES	8.499.985,00	81.7
RECEITAS DE CAPITAL		
09 VENDAS DE BENS DE INVESTIMENTO	231.220,00	2.2
10 TRANSFERÊNCIAS DE CAPITAL	1.038.386,00	10.0
11 ACTIVOS FINANCEIROS	50,00	0.0
12 PASSIVOS FINANCEIROS	418.666,00	4.0
13 OUTRAS RECEITAS DE CAPITAL	210.000,00	2.0
TOTAL DAS RECEITAS DE CAPITAL	1.898.322,00	18.3
TOTAL GERAL	10.398.307,00	100.0

D E S P E S A S	MONTANTE	%
DESPESAS CORRENTES		
01 DESPESAS COM O PESSOAL	4.039.348,00	38.8
02 AQUISIÇÃO DE BENS E SERVIÇOS	2.935.187,00	28.2
03 JUROS E OUTROS ENCARGOS	91.441,00	0.9
04 TRANSFERÊNCIAS CORRENTES	256.500,00	2.5
05 SUBSÍDIOS		
06 OUTRAS DESPESAS CORRENTES	168.250,00	1.6
TOTAL DAS DESPESAS CORRENTES	7.490.726,00	72.0
DESPESAS DE CAPITAL		
07 AQUISIÇÃO DE BENS DE CAPITAL	1.709.350,00	16.4
08 TRANSFERÊNCIAS DE CAPITAL	741.380,00	7.1
09 ACTIVOS FINANCEIROS	55.951,00	0.5
10 PASSIVOS FINANCEIROS	400.850,00	3.9
11 OUTRAS DESPESAS DE CAPITAL	50,00	0.0
TOTAL DAS DESPESAS DE CAPITAL	2.907.581,00	28.0
TOTAL GERAL	10.398.307,00	100.0



vendas novas
era uma vez uma princesa...

Orçamento 2018

Receita



CÓDIGOS	DESIGNAÇÃO	MONTANTE
	R E C E I T A S C O R R E N T E S	8.499.985,00
01	IMPOSTOS DIRECTOS	1.936.925,00
01.02	OUTROS	1.936.925,00
01.02.02	IMPOSTO MUNICIPAL SOBRE IMÓVEIS	1.147.531,00
01.02.03	IMPOSTO ÚNICO DE CIRCULAÇÃO	239.860,00
01.02.04	IMPOSTO MUNICIPAL SOBRE AS TRANSMISSÕES ONEROSAS DE IMÓVEIS	402.898,00
01.02.05	DERRAMA	146.536,00
01.02.07	IMPOSTOS ABOLIDOS	75,00
01.02.07.01	CONTRIBUIÇÃO AUTÁRQUICA	25,00
01.02.07.02	IMPOSTO MUNICIPAL DE SISA	25,00
01.02.07.03	IMPOSTO MUNICIPAL SOBRE VEICULOS	25,00
01.02.99	IMPOSTOS DIRECTOS DIVERSOS	25,00
02	IMPOSTOS INDIRECTOS	18.234,00
02.02	OUTROS	18.234,00
02.02.06	IMPOSTOS INDIRECTOS ESPECÍFICOS DAS AUTARQUIAS LOCAIS	18.234,00
02.02.06.01	MERCADOS E FEIRAS	862,00
02.02.06.02	LOTEAMENTOS E OBRAS	11.210,00
02.02.06.02.01	LOTEAMENTOS	871,00
02.02.06.02.02	OBRAS	10.339,00
02.02.06.03	OCUPAÇÃO DA VIA PÚBLICA	3.032,00
02.02.06.05	PUBLICIDADE	180,00
02.02.06.06	SANEAMENTO - CONSERVAÇÃO	25,00
02.02.06.08	ARRENDAMENTO URBANO	25,00
02.02.06.99	OUTROS	2.900,00
02.02.06.99.01	TAXA MUNICIPAL DE DIREITOS DE PASSAGEM	25,00
02.02.06.99.02	TAXA DE DEPÓSITO DA FICHA TÉCNICA DA HABITAÇÃO	25,00
02.02.06.99.03	TAXA DE PROTEÇÃO CIVIL	25,00
02.02.06.99.04	TAXA TURÍSTICA	25,00
02.02.06.99.05	TAXA DE GESTÃO DE RESÍDUOS - TGR	25,00
02.02.06.99.99	OUTROS	2.775,00
04	TAXAS, MULTAS E OUTRAS PENALIDADES	424.691,00
04.01	TAXAS	403.178,00
04.01.23	TAXAS ESPECÍFICAS DAS AUTARQUIAS LOCAIS	403.178,00
04.01.23.01	MERCADOS E FEIRAS	72.461,00
04.01.23.02	LOTEAMENTOS E OBRAS	48.166,00
04.01.23.02.01	LOTEAMENTOS	817,00
04.01.23.02.02	OBRAS	47.349,00
04.01.23.03	OCUPAÇÃO DA VIA PÚBLICA	843,00
04.01.23.05	CAÇA, USO E PORTE DE ARMA	25,00
04.01.23.06	SANEAMENTO	268.669,00
04.01.23.07	ARRENDAMENTO URBANO	25,00
04.01.23.99	OUTROS	12.989,00
04.01.23.99.01	TAXA DE DEPÓSITO DA FICHA TÉCNICA DE HABITAÇÃO	33,00
04.01.23.99.02	TAXA PELA EMISSÃO DO CERTIFICADO DE REGISTO	129,00
04.01.23.99.03	TAXA DE PROTEÇÃO CIVIL	25,00
04.01.23.99.04	TAXA TURÍSTICA	25,00
04.01.23.99.05	TAXA DE GESTÃO DE RESÍDUOS - TGR	25,00
04.01.23.99.99	OUTRAS	12.752,00
04.02	MULTAS E OUTRAS PENALIDADES:	21.513,00
04.02.01	JUROS DE MORA	19.179,00
04.02.02	JUROS COMPENSATÓRIOS	1.821,00
04.02.04	COIMAS E PENALIDADES POR CONTRA ORDENAÇÕES	488,00
04.02.99	MULTAS E PENALIDADES DIVERSAS	25,00
05	RENDIMENTOS DE PROPRIEDADE	565.031,00
05.02	JUROS - SOCIEDADES FINANCEIRAS	794,00
05.02.01	BANCOS E OUTRAS INSTITUIÇÕES FINANCEIRAS	794,00
05.09	PARTICIPAÇÕES NOS LUCROS DE ADMINISTRAÇÕES PÚBLICAS	25,00
05.09.99	OUTROS	25,00
05.10	RENDAS	564.212,00

CÓDIGOS	DESIGNAÇÃO	MONTANTE
05.10.01	TERRENOS	25,00
05.10.99	OUTROS	564.187,00
06	TRANSFERÊNCIAS CORRENTES	3.798.845,00
06.01	SOCIEDADES E QUASE-SOCIEDADES NÃO FINANCEIRAS	25,00
06.01.02	PRIVADAS	25,00
06.02	SOCIEDADES FINANCEIRAS	50,00
06.02.01	BANCOS E OUTRAS INSTITUIÇÕES FINANCEIRAS	25,00
06.02.02	COMPANHIAS DE SEGUROS E FUNDOS DE PENSÕES	25,00
06.03	ADMINISTRAÇÃO CENTRAL	3.778.304,00
06.03.01	ESTADO	3.666.132,00
06.03.01.01	FUNDO DE EQUILIBRIO FINANCEIRO	2.930.627,00
06.03.01.02	FUNDO SOCIAL MUNICIPAL	158.979,00
06.03.01.03	PARTICIPAÇÃO VARIÁVEL NO IRS	409.826,00
06.03.01.99	OUTROS	166.700,00
06.03.06	ESTADO- PARTICIPAÇÃO COMUNITÁRIA EM PROJECTOS CO-FINANCIADOS	95.351,00
06.03.06.01	FEDER	80.252,00
06.03.06.02	FUNDO SOCIAL EUROPEU	15.049,00
06.03.06.03	FEOGA	25,00
06.03.06.04	FEADER	25,00
06.03.07	SERVIÇOS E FUNDOS AUTÓNOMOS	16.821,00
06.05	ADMINISTRAÇÃO LOCAL	50,00
06.05.01	CONTINENTE	50,00
06.05.01.02	ASSOCIAÇÕES DE MUNICIPIOS	25,00
06.05.01.03	MUNICÍPIOS	25,00
06.06	SEGURANÇA SOCIAL	20.416,00
06.06.04	OUTRAS TRANSFERÊNCIAS	20.416,00
07	VENDA DE BENS E SERVIÇOS CORRENTES	1.580.991,00
07.01	VENDA DE BENS	756.888,00
07.01.02	LIVROS E DOCUMENTAÇÃO TÉCNICA	457,00
07.01.03	PUBLICAÇÕES E IMPRESSOS	25,00
07.01.05	BENS INUTILIZADOS	25,00
07.01.08	MERCADORIAS	25,00
07.01.08.99	OUTROS	25,00
07.01.10	DESPERDÍCIOS, RESÍDUOS E REFUGOS	50,00
07.01.10.01	SUCATA	25,00
07.01.10.99	OUTROS	25,00
07.01.11	PRODUTOS ACABADOS E INTERMÉDIOS	756.217,00
07.01.11.01	INERTES	25,00
07.01.11.02	ÁGUA	756.167,00
07.01.11.99	OUTROS	25,00
07.01.99	OUTROS	89,00
07.02	SERVIÇOS	657.587,00
07.02.01	ALUGUER DE ESPAÇOS E EQUIPAMENTOS	169,00
07.02.01.99	OUTROS	169,00
07.02.08	SERVIÇOS SOCIAIS, RECREATIVOS, CULTURAIS E DESPORTO	222.484,00
07.02.08.02	SERVIÇOS RECREATIVOS	134.222,00
07.02.08.02.01	TURISMO SÉNIOR	25,00
07.02.08.02.99	OUTROS	134.197,00
07.02.08.03	SERVIÇOS CULTURAIS	8.306,00
07.02.08.03.01	TURISMO SÉNIOR	25,00
07.02.08.03.99	OUTROS	8.281,00
07.02.08.04	SERVIÇOS DESPORTIVOS	79.956,00
07.02.09	SERVIÇOS ESPECÍFICOS DAS AUTARQUIAS	353.437,00
07.02.09.01	SANEAMENTO	25,00
07.02.09.02	RESÍDUOS SÓLIDOS	304.771,00
07.02.09.03	TRANSPORTES COLECTIVOS DE PESSOAS E MERCADORIAS	9.683,00
07.02.09.03.01	TRANSPORTES EFECTUADOS PELOS BOMBEIROS OU AMBULÂNCIAS	25,00
07.02.09.03.02	TRANSPORTES ESCOLARES	9.608,00
07.02.09.03.03	TRANSPORTES DE PESSOAS E MERCADORIAS	25,00

CÓDIGOS	DESIGNAÇÃO	MONTANTE
07.02.09.03.99	OUTROS	25,00
07.02.09.04	TRABALHOS POR CONTA DE PARTICULARES	4.109,00
07.02.09.05	CEMITÉRIOS	32.816,00
07.02.09.06	MERCADOS E FEIRAS	25,00
07.02.09.10	TARIFA DE CAUDAL	25,00
07.02.09.99	OUTROS	1.983,00
07.02.99	OUTROS	81.497,00
07.02.99.01	ENCARGOS DE COBRANÇA DE RECEITAS	25,00
07.02.99.99	OUTROS	81.472,00
07.03	RENDAS	166.516,00
07.03.01	HABITAÇÕES	32.076,00
07.03.02	EDIFÍCIOS	126.342,00
07.03.99	OUTRAS	8.098,00
08	OUTRAS RECEITAS CORRENTES	175.268,00
08.01	OUTRAS	175.268,00
08.01.99	OUTRAS	175.268,00
08.01.99.01	INDEMNIZAÇÕES POR DETERIORAÇÃO, ROUBO E EXTRAVIO DE BENS PATRIMONIAIS	25,00
08.01.99.02	INDEMNIZAÇÃO DE ESTRAGOS PROVOCADOS POR OUTRÉM EM VIATURAS OU EM QUAISQUER OUTROS EQUIPAMENTOS	25,00
08.01.99.03	IVA REEMBOLSADO	25,00
08.01.99.04	IVA INVERSÃO DA LIQUIDAÇÃO	25,00
08.01.99.99	DIVERSAS	175.168,00
	R E C E I T A S D E C A P I T A L	1.898.322,00
09	VENDAS DE BENS DE INVESTIMENTO	231.220,00
09.01	TERRENOS	225.070,00
09.01.01	SOCIEDADES E QUASE-SOCIEDADES NÃO FINANCEIRAS	139.000,00
09.01.03	ADMINISTRAÇÃO PÚBLICA- ADMINISTRAÇÃO CENTRAL- ESTADO	25,00
09.01.09	INSTITUIÇÕES SEM FINS LUCRATIVOS	20.167,00
09.01.10	FAMÍLIAS	65.878,00
09.02	HABITAÇÕES	75,00
09.02.01	SOCIEDADES E QUASE-SOCIEDADES NÃO FINANCEIRA	25,00
09.02.09	INSTITUIÇÕES SEM FINS LUCRATIVOS	25,00
09.02.10	FAMÍLIAS	25,00
09.03	EDIFÍCIOS	75,00
09.03.01	SOCIEDADES E QUASE-SOCIEDADES NÃO FINANCEIRA	25,00
09.03.09	INSTITUIÇÕES SEM FINS LUCRATIVOS	25,00
09.03.10	FAMÍLIAS	25,00
09.04	OUTROS BENS DE INVESTIMENTO	6.000,00
09.04.01	SOCIEDADES E QUASE-SOCIEDADES NÃO FINANCEIRA	1.500,00
09.04.01.01	EQUIPAMENTO DE TRANSPORTE	500,00
09.04.01.02	MAQUINARIA E EQUIPAMENTO	500,00
09.04.01.03	OUTROS	500,00
09.04.03	ADMINISTRAÇÃO PÚBLICA- ADMINISTRAÇÃO CENTRAL- ESTADO	1.500,00
09.04.03.01	EQUIPAMENTO DE TRANSPORTE	500,00
09.04.03.02	MAQUINARIA E EQUIPAMENTO	500,00
09.04.03.99	OUTROS	500,00
09.04.09	INSTITUIÇÕES SEM FINS LUCRATIVOS	1.500,00
09.04.09.01	EQUIPAMENTO DE TRANSPORTE	500,00
09.04.09.02	MAQUINARIA E EQUIPAMENTO	500,00
09.04.09.03	OUTROS	500,00
09.04.10	FAMÍLIAS	1.500,00
09.04.10.01	EQUIPAMENTO DE TRANSPORTE	500,00
09.04.10.02	MAQUINARIA E EQUIPAMENTO	500,00
09.04.10.03	OUTROS	500,00
10	TRANSFERÊNCIAS DE CAPITAL	1.038.386,00
10.01	SOCIEDADES E QUASE-SOCIEDADES NÃO FINANCEIRAS	1.500,00
10.01.01	PÚBLICAS	1.000,00
10.01.01.01	EMPRESAS PÚBLICAS	500,00
10.01.01.02	EMPRESAS PÚBLICAS MUNICIPAIS E INTERMUNICIPAIS	500,00

CÓDIGOS	DESIGNAÇÃO	MONTANTE
10.01.02	PRIVADAS	500,00
10.02	SOCIEDADES FINANCEIRAS	1.000,00
10.02.01	BANCOS E OUTRAS INSTITUIÇÕES FINANCEIRAS	500,00
10.02.02	COMPANHIAS DE SEGUROS E FUNDOS DE PENSÕES	500,00
10.03	ADMINISTRAÇÃO CENTRAL	1.035.886,00
10.03.01	ESTADO	325.675,00
10.03.01.01	FUNDO DE EQUILIBRIO FINANCEIRO	325.625,00
10.03.01.04	COOPERAÇÃO TÉCNICA E FINANCEIRA	25,00
10.03.01.99	OUTROS	25,00
10.03.07	ESTADO- PARTICIPAÇÃO COMUNITÁRIA EM PROJECTOS CO-FINANCIADOS	710.186,00
10.03.07.01	FEDER	710.086,00
10.03.07.02	FUNDO SOCIAL EUROPEU	25,00
10.03.07.03	FUNDO DE COESÃO	25,00
10.03.07.04	FEOGA	25,00
10.03.07.05	FEADER	25,00
10.03.08	SERVIÇOS E FUNDOS AUTÓNOMOS	25,00
11	ACTIVOS FINANCEIROS	50,00
11.06	EMPRÉSTIMOS A MÉDIO E LONGO PRAZOS	25,00
11.06.10	FAMÍLIAS	25,00
11.11	OUTROS ACTIVOS FINANCEIROS	25,00
11.11.01	SOCIEDADES E QUASE-SOCIEDADES NÃO FINANCEIRA	25,00
12	PASSIVOS FINANCEIROS	418.666,00
12.05	EMPRÉSTIMOS A CURTO PRAZO	25,00
12.05.02	SOCIEDADES FINANCEIRAS	25,00
12.06	EMPRÉSTIMOS A MÉDIO E LONGO PRAZOS	418.641,00
12.06.01	SOCIEDADES E QUASE-SOCIEDADES NÃO FINANCEIRA	25,00
12.06.01.01	SOCIEDADES E QUASE-SOCIEDADES NÃO FINANCEIRA - PÚBLICAS	25,00
12.06.02	SOCIEDADES FINANCEIRAS	418.591,00
12.06.04	ADMISTRAÇÃO PÚBLICA- ADMNISTRAÇÃO CENTRAL- FUNDOS E SERVIÇOS AUTÓNOMOS	25,00
13	OUTRAS RECEITAS DE CAPITAL	210.000,00
13.01	OUTRAS	210.000,00
13.01.99	OUTRAS	210.000,00
TOTAL DAS RECEITAS		10.398.307,00

Em ___ de _____ de _____

Em ___ de _____ de _____



vendas novas
era uma vez uma princesa...

Orçamento 2018

Despesa (sem orgânica)



CLASSIFICAÇÃO ECONÓMICA	D E S I G N A Ç Ã O	MONTANTE
	D E S P E S A S C O R R E N T E S	7.490.726,00
01	DESPESAS COM O PESSOAL	4.039.348,00
01.01	REMUNERAÇÕES CERTAS E PERMANENTES	3.066.989,00
01.01.01	TITULARES DE ÓRGÃOS DE SOBERANIA E MEMBROS DE ÓRGÃOS AUTÁRQUICOS	156.776,00
01.01.04	PESSOAL DOS QUADROS- REGIME DO CONTRATO INDIVIDUAL DO TRABALHO	1.902.354,00
01.01.04.01	PESSOAL EM FUNÇÕES	1.796.498,00
01.01.04.02	ALTERAÇÕES OBRIGATÓRIAS DE POSICIONAMENTO REMUNERATÓRIO	20.000,00
01.01.04.03	ALTERAÇÕES FACULTATIVAS DE POSICIONAMENTO REMUNERATÓRIO	25,00
01.01.04.04	RECRUTAMENTO DE PESSOAL PARA NOVOS POSTOS DE TRABALHO	85.831,00
01.01.06	PESSOAL CONTRATADO A TERMO	100,00
01.01.06.01	PESSOAL EM FUNÇÕES	25,00
01.01.06.02	ALTERAÇÕES OBRIGATÓRIAS DE POSICIONAMENTO REMUNERATÓRIO	25,00
01.01.06.03	ALTERAÇÕES FACULTATIVAS DE POSICIONAMENTO REMUNERATÓRIO	25,00
01.01.06.04	RECRUTAMENTO DE PESSOAL PARA NOVOS POSTOS DE TRABALHO	25,00
01.01.07	PESSOAL EM REGIME DE TAREFA OU AVENÇA	137.100,00
01.01.08	PESSOAL AGUARDANDO APOSENTAÇÃO	5.000,00
01.01.09	PESSOAL EM QUALQUER OUTRA SITUAÇÃO	196.700,00
01.01.11	REPRESENTAÇÃO	38.404,00
01.01.13	SUBSÍDIO DE REFEIÇÃO	232.934,00
01.01.14	SUBSÍDIOS DE FÉRIAS E NATAL	330.621,00
01.01.15	REMUNERAÇÕES POR DOENÇA E MATERNIDADE / PATERNIDADE	67.000,00
01.02	ABONOS VARIÁVEIS OU EVENTUAIS	152.938,00
01.02.02	HORAS EXTRAORDINÁRIAS	85.000,00
01.02.04	AJUDAS DE CUSTO	7.000,00
01.02.05	ABONO PARA FALHAS	6.000,00
01.02.07	COLABORAÇÃO TÉCNICA E ESPECIALIZADA	25,00
01.02.10	SUBSÍDIO DE TRABALHO NOCTURNO	4.500,00
01.02.11	SUBSÍDIO DE TURNO	31.338,00
01.02.12	INDEMNIZAÇÕES POR CESSAÇÃO DE FUNÇÕES	25,00
01.02.13	OUTROS SUPLEMENTOS E PRÉMIOS	19.050,00
01.02.13.01	PRÉMIOS DE DESEMPENHO	25,00
01.02.13.02	OUTROS	25,00
01.02.13.03	Senhas de presença	19.000,00
01.03	SEGURANÇA SOCIAL	819.421,00
01.03.01	ENCARGOS COM A SAÚDE	100.000,00
01.03.03	SUBSÍDIO FAMILIAR A CRIANÇAS E JOVENS	9.000,00
01.03.04	OUTRAS PRESTAÇÕES FAMILIARES	1.650,00
01.03.05	CONTRIBUIÇÕES PARA A SEGURANÇA SOCIAL	634.607,00
01.03.05.01	ASSISTENCIA NA DOENÇA DOS FUNCIONÁRIOS PUBLICOS (ADSE)	500,00
01.03.05.02	SEGURANÇA SOCIAL DO PESSOAL EM REGIME DE CONTRATO DE TRABALHO EM FUNÇÕES PUBLICAS (RCTFP)	634.082,00
01.03.05.02.01	CAIXA GERAL DE APOSENTAÇÕES	334.191,00
01.03.05.02.02	SEGURANÇA SOCIAL - REGIME GERAL	299.891,00
01.03.05.03	OUTROS	25,00
01.03.08	OUTRAS PENSÕES	12.614,00
01.03.09	SEGUROS	34.550,00
01.03.09.01	SEGUROS DE ACIDENTES NO TRABALHO E DOENÇAS PROFISSIONAIS	34.550,00
01.03.10	OUTRAS DESPESAS DE SEGURANÇA SOCIAL	27.000,00
01.03.10.01	EVENTUALIDADE MATERNIDADE, PATERNIDADE E ADOÇÃO	22.000,00
01.03.10.99	OUTRAS DESPESAS DA SEGURANÇA SOCIAL	5.000,00
02	AQUISIÇÃO DE BENS E SERVIÇOS	2.935.187,00
02.01	AQUISIÇÃO DE BENS	1.003.900,00
02.01.01	MATÉRIAS-PRIMAS E SUBSIDIÁRIAS	40.000,00
02.01.02	COMBUSTÍVEIS E LUBRIFICANTES	225.000,00
02.01.02.01	GASOLINA	9.000,00
02.01.02.02	GASÓLEO	166.000,00
02.01.02.99	OUTROS	50.000,00
02.01.04	LIMPEZA E HIGIENE	17.500,00

CLASSIFICAÇÃO ECONÓMICA	DESIGNAÇÃO	MONTANTE
02.01.07	VESTUÁRIO E ARTIGOS PESSOAIS	15.100,00
02.01.08	MATERIAL DE ESCRITÓRIO	8.050,00
02.01.11	MATERIAL DE CONSUMO CLÍNICO	350,00
02.01.12	MATERIAL DE TRANSPORTE- PEÇAS	13.000,00
02.01.14	OUTRO MATERIAL - PEÇAS	45.000,00
02.01.15	PRÉMIOS, CONDECORAÇÕES E OFERTAS	13.350,00
02.01.16	MERCADORIAS PARA VENDA	522.600,00
02.01.16.01	ÁGUA	522.600,00
02.01.17	FERRAMENTAS E UTENSÍLIOS	7.500,00
02.01.18	LIVROS E DOCUMENTAÇÃO TÉCNICA	50,00
02.01.19	ARTIGOS HONORÍFICOS E DE DECORAÇÃO	1.000,00
02.01.20	MATERIAL DE EDUCAÇÃO, CULTURA E RECREIO	4.000,00
02.01.21	OUTROS BENS	91.400,00
02.02	AQUISIÇÃO DE SERVIÇOS	1.931.287,00
02.02.01	ENCARGOS DE INSTALAÇÕES	207.650,00
02.02.02	LIMPEZA E HIGIENE	25,00
02.02.03	CONSERVAÇÃO DE BENS	46.000,00
02.02.04	LOCAÇÃO DE EDIFÍCIOS	5.050,00
02.02.08	LOCAÇÃO DE OUTROS BENS	15.500,00
02.02.09	COMUNICAÇÕES	70.200,00
02.02.10	TRANSPORTES	52.000,00
02.02.11	REPRESENTAÇÃO DOS SERVIÇOS	600,00
02.02.12	SEGUROS	47.500,00
02.02.13	DESLOCAÇÕES E ESTADAS	6.500,00
02.02.14	ESTUDOS, PARECERES, PROJECTOS E CONSULTADORIA	25,00
02.02.15	FORMAÇÃO	5.000,00
02.02.16	SEMINÁRIOS, EXPOSIÇÕES E SIMILARES	25,00
02.02.17	PUBLICIDADE	6.950,00
02.02.18	VIGILÂNCIA E SEGURANÇA	46.000,00
02.02.19	ASSISTÊNCIA TÉCNICA	15.000,00
02.02.20	OUTROS TRABALHOS ESPECIALIZADOS	19.100,00
02.02.22	SERVIÇOS DE SAÚDE	6.000,00
02.02.24	ENCARGOS DE COBRANÇA DE RECEITAS	42.000,00
02.02.25	OUTROS SERVIÇOS	1.340.162,00
02.02.25.01	COMISSÃO DE COORDENAÇÃO E DESENVOLVIMENTO REGIONAL	25,00
02.02.25.02	DIRECÇÃO-GERAL DAS AUTARQUIAS LOCAIS	1.000,00
02.02.25.03	ILUMINAÇÃO PÚBLICA	355.000,00
02.02.25.04	RESÍDUOS SÓLIDOS	235.000,00
02.02.25.05	SANEAMENTO	272.850,00
02.02.25.99	OUTRAS	476.287,00
03	JUROS E OUTROS ENCARGOS	91.441,00
03.01	JUROS DA DÍVIDA PÚBLICA	32.341,00
03.01.03	SOCIEDADES FINANCEIRAS- BANCOS E OUTRAS INSTITUIÇÕES FINANCEIRAS	31.504,00
03.01.03.01	EMPRÉSTIMOS DE CURTO PRAZO	25,00
03.01.03.01.01	BANCO SANTANDER TOTTA	5,00
03.01.03.01.02	CAIXA GERAL DE DEPOSITOS	5,00
03.01.03.01.03	NOVO BANCO	5,00
03.01.03.01.04	CAIXA DE CRÉDITO AGRICOLA	5,00
03.01.03.01.05	BANCO PORTUGUÊS DE INVESTIMENTO	5,00
03.01.03.02	EMPRÉSTIMOS DE MÉDIO E LONGO PRAZO	31.479,00
03.01.03.02.01	CAIXA GERAL DE DEPÓSITOS	62,00
03.01.03.02.02	BANCO PORTUGUÊS DE INVESTIMENTOS	157,00
03.01.03.02.03	NOVO BANCO	7.022,00
03.01.03.02.04	BANCO SANTANDER TOTTA	25,00
03.01.03.02.05	MONTEPIO GERAL	25,00
03.01.03.02.06	MILLENIO BCP	25,00
03.01.03.02.07	CAIXA DE CREDITO AGRICOLA MUTUO	24.163,00
03.01.06	ADMINISTRAÇÃO PÚBLICA CENTRAL- SERVIÇOS E FUNDOS AUTÓNOMOS	837,00
03.01.06.02	EMPRÉSTIMOS DE MÉDIO E LONGO PRAZO	837,00
03.01.06.02.01	IHRU	837,00
03.02	OUTROS ENCARGOS CORRENTES DA DÍVIDA PÚBLICA	50,00
03.02.01	DESPESAS DIVERSAS	50,00
03.03	JUROS DE LOCAÇÃO FINANCEIRA	2.025,00

CLASSIFICAÇÃO ECONÓMICA	DESIGNAÇÃO	MONTANTE
03.03.05	MATERIAL DE TRANSPORTE	2.000,00
03.03.07	MAQUINARIA E EQUIPAMENTO	25,00
03.05	OUTROS JUROS	57.025,00
03.05.02	OUTROS	57.025,00
03.05.02.01	DESPESAS DIVERSAS	25,00
03.05.02.02	JUROS DE MORA	50.000,00
03.05.02.99	OUTROS	7.000,00
04	TRANSFERÊNCIAS CORRENTES	256.500,00
04.01	SOCIEDADES E QUASE-SOCIEDADES NÃO FINANCEIRAS	25,00
04.01.02	PRIVADAS	25,00
04.03	ADMINISTRAÇÃO CENTRAL	1.725,00
04.03.01	ESTADO	1.725,00
04.05	ADMINISTRAÇÃO LOCAL	78.725,00
04.05.01	CONTINENTE	78.725,00
04.05.01.01	MUNICIPIOS	125,00
04.05.01.02	FREGUESIAS	63.500,00
04.05.01.04	ASSOCIAÇÃO DE MUNICIPIOS	15.075,00
04.05.01.06	REGIÕES DE TURISMO	25,00
04.06	SEGURANÇA SOCIAL	50,00
04.06.02	OUTRAS TRANSFERÊNCIAS	50,00
04.06.02.01	PROGRAMAS OCUPACIONAIS	25,00
04.06.02.02	OUTRAS	25,00
04.07	INSTITUIÇÕES SEM FINS LUCRATIVOS	151.750,00
04.07.01	INSTITUIÇÕES SEM FINS LUCRATIVOS	151.750,00
04.08	FAMÍLIAS	24.225,00
04.08.02	OUTRAS	24.225,00
04.08.02.01	PROGRAMAS OCUPACIONAIS	22.500,00
04.08.02.02	OUTRAS	1.725,00
06	OUTRAS DESPESAS CORRENTES	168.250,00
06.02	DIVERSAS	168.250,00
06.02.01	IMPOSTOS E TAXAS	92.000,00
06.02.01.01	IMPOSTOS E TAXAS PAGOS PELA AUTARQUIA	70.000,00
06.02.01.01.01	TAXA DE GESTÃO DE RESÍDUOS - TGR	35.000,00
06.02.01.01.99	OUTRAS	35.000,00
06.02.01.02	RESTITUIÇÕES DE IMPOSTOS OU TAXAS COBRADOS	22.000,00
06.02.03	OUTRAS	76.250,00
06.02.03.01	OUTRAS RESTITUIÇÕES	100,00
06.02.03.02	IVA PAGO	25.000,00
06.02.03.04	SERVIÇOS BANCÁRIOS	10.000,00
06.02.03.05	OUTRAS	41.150,00
	D E S P E S A S D E C A P I T A L	2.907.581,00
07	AQUISIÇÃO DE BENS DE CAPITAL	1.709.350,00
07.01	INVESTIMENTOS	872.900,00
07.01.01	TERRENOS	50,00
07.01.02	HABITAÇÕES	1.100,00
07.01.02.01	CONSTRUÇÃO	50,00
07.01.02.03	REPARAÇÃO E BENEFICIAÇÃO	1.050,00
07.01.03	EDIFÍCIOS	206.400,00
07.01.03.01	INSTALAÇÕES DE SERVIÇOS	550,00
07.01.03.02	INSTALAÇÕES DESPORTIVAS E RECREATIVAS	48.150,00
07.01.03.03	MERCADOS E INSTALAÇÕES DE FISCALIZAÇÃO SANITÁRIA	5.550,00
07.01.03.04	CRECHES	2.050,00
07.01.03.05	ESCOLAS	140.050,00
07.01.03.07	OUTROS	10.050,00
07.01.04	CONSTRUÇÕES DIVERSAS	525.450,00
07.01.04.04	ILUMINAÇÃO PÚBLICA	10.050,00
07.01.04.05	PARQUES E JARDINS	50,00
07.01.04.06	INSTALAÇÕES DESPORTIVAS E RECREATIVAS	467.650,00
07.01.04.09	SINALIZAÇÃO E TRÂNSITO	2.550,00
07.01.04.10	INFRAESTRUTURAS PARA DISTRIBUIÇÃO DE ENERGIA ELÉCTRICA	50,00
07.01.04.12	CEMITÉRIOS	50,00
07.01.04.13	OUTROS	45.050,00
07.01.06	MATERIAL DE TRANSPORTES	10.300,00

CLASSIFICAÇÃO ECONÓMICA	DESIGNAÇÃO	MONTANTE
07.01.06.01	RECOLHA DE RESÍDUOS	1.000,00
07.01.06.02	OUTRO	9.300,00
07.01.07	EQUIPAMENTO DE INFORMÁTICA	22.550,00
07.01.08	SOFTWARE INFORMÁTICO	2.350,00
07.01.09	EQUIPAMENTO ADMINISTRATIVO	9.050,00
07.01.10	EQUIPAMENTO BÁSICO	46.250,00
07.01.10.01	EQUIPAMENTO DE RECOLHA DE RESÍDUOS	1.050,00
07.01.10.02	OUTRO	45.200,00
07.01.11	FERRAMENTOS E UTENSÍLIOS	5.500,00
07.01.12	ARTIGOS E OBJECTOS DE VALOR	50,00
07.01.15	OUTROS INVESTIMENTOS	43.850,00
07.02	LOCAÇÃO FINANCEIRA	44.150,00
07.02.05	MATERIAL DE TRANSPORTE- LOCAÇÃO FINANCEIRA	44.100,00
07.02.07	MAQUINARIA E EQUIPAMENTO- LOCAÇÃO FINANCEIRA	50,00
07.03	BENS DE DOMÍNIO PÚBLICO	792.300,00
07.03.03	OUTRAS CONSTRUÇÕES E INFRA-ESTRUTURAS	792.300,00
07.03.03.01	VIADUTOS, ARRUAMENTOS E OBRAS COMPLEMENTARES	20.650,00
07.03.03.02	SISTEMA DE DRENAGEM DE AGUAS DE RESIDUAIS	2.550,00
07.03.03.03	ESTAÇÕES DE TRATAMENTO DE ÁGUAS RESIDUAIS	50,00
07.03.03.05	PARQUES E JARDINS	1.300,00
07.03.03.07	CAPTAÇÃO E DISTRIBUIÇÃO DE ÁGUA	2.050,00
07.03.03.08	VIAÇÃO RURAL	950,00
07.03.03.13	OUTROS	764.750,00
08	TRANSFERÊNCIAS DE CAPITAL	741.380,00
08.01	SOCIEDADES E QUASE-SOCIEDADES NÃO FINANCEIRAS	620.050,00
08.01.01	PÚBLICAS	620.000,00
08.01.01.02	OUTRAS	620.000,00
08.01.02	PRIVADAS	50,00
08.05	ADMINISTRAÇÃO LOCAL	68.280,00
08.05.01	CONTINENTE	68.280,00
08.05.01.01	MUNICIPIOS	50,00
08.05.01.02	FREGUESIAS	50,00
08.05.01.04	ASSOCIAÇÃO DE MUNICIPIOS	68.180,00
08.07	INSTITUIÇÕES SEM FINS LUCRATIVOS	53.000,00
08.07.01	INSTITUIÇÕES SEM FINS LUCRATIVOS-	53.000,00
08.08	FAMÍLIAS	50,00
08.08.02	OUTRAS	50,00
09	ACTIVOS FINANCEIROS	55.951,00
09.06	EMPRÉSTIMOS A MÉDIO E LONGO PRAZOS	50,00
09.06.13	FAMÍLIAS- OUTRAS	50,00
09.07	ACÇÕES E OUTRAS PARTICIPAÇÕES	50,00
09.07.08	ADMINISTRAÇÃO PÚBLICA LOCAL- CONTINENTE	50,00
09.08	UNIDADES DE PARTICIPAÇÃO	55.801,00
09.08.02	SOCIEDADES E QUASE-SOCIEDADES NÃO FINANCEIRAS- PÚBLICAS	55.801,00
09.09	OUTROS ACTIVOS FINANCEIROS	50,00
09.09.01	SOCIEDADES E QUASE-SOCIEDADES NÃO FINANCEIRAS- PRIVADAS	50,00
10	PASSIVOS FINANCEIROS	400.850,00
10.05	EMPRÉSTIMOS A CURTO PRAZO	50,00
10.05.03	SOCIEDADES FINANCEIRAS- BANCOS E OUTRAS INSTITUIÇÕES FINANCEIRAS	50,00
10.06	EMPRÉSTIMOS A MÉDIO E LONGO PRAZOS	400.800,00
10.06.03	SOCIEDADES FINANCEIRAS- BANCOS E OUTRAS INSTITUIÇÕES FINANCEIRAS	400.750,00
10.06.06	ADMINISTRAÇÃO PÚBLICA CENTRAL- SERVIÇOS E FUNDOS AUTÓNOMOS	50,00
11	OUTRAS DESPESAS DE CAPITAL	50,00
11.02	DIVERSAS	50,00
11.02.99	OUTRAS	50,00
TOTAL GERAL DAS DESPESAS		10.398.307,00

Em ___ de _____ de _____

Em ___ de _____ de _____



vendas novas
era uma vez uma princesa...

Orçamento 2018

Despesa (com orgânica)



C L A S S I F I C A Ç Õ E S			M O N T A N T E	
CÓDIGOS		D E S I G N A Ç Ã O	ORGÂNICA	ECONÓMICA
ORGÂNICA	ECONÓMICA			
01		ASSEMBLEIA MUNICIPAL	16.900,00	
		D E S P E S A S C O R R E N T E S		16.900,00
	01	DESPESAS COM O PESSOAL		14.050,00
	01.02	ABONOS VARIÁVEIS OU EVENTUAIS		14.000,00
	01.02.04	AJUDAS DE CUSTO		1.000,00
	01.02.13	OUTROS SUPLEMENTOS E PRÊMIOS		13.000,00
	01.02.13.03	Senhas de presença		13.000,00
	01.03	SEGURANÇA SOCIAL		50,00
	01.03.09	SEGUROS		50,00
	01.03.09.01	SEGUROS DE ACIDENTES NO TRABALHO E DOENÇAS PROFISSIONAIS		50,00
	02	AQUISIÇÃO DE BENS E SERVIÇOS		2.850,00
	02.01	AQUISIÇÃO DE BENS		550,00
	02.01.08	MATERIAL DE ESCRITÓRIO		50,00
	02.01.15	PRÊMIOS, CONDECORAÇÕES E OFERTAS		500,00
	02.02	AQUISIÇÃO DE SERVIÇOS		2.300,00
	02.02.09	COMUNICAÇÕES		200,00
	02.02.13	DESLOCAÇÕES E ESTADAS		2.000,00
	02.02.17	PUBLICIDADE		100,00
02		CÂMARA MUNICIPAL E SERVIÇOS MUNICIPAIS	10.381.407,00	
		D E S P E S A S C O R R E N T E S		7.473.826,00
	01	DESPESAS COM O PESSOAL		4.025.298,00
	01.01	REMUNERAÇÕES CERTAS E PERMANENTES		3.066.989,00
	01.01.01	TITULARES DE ORGÃOS DE SOBERANIA E MEMBROS DE ÓRGÃOS AUTÁRQUICOS		156.776,00
	01.01.04	PESSOAL DOS QUADROS- REGIME DO CONTRATO INDIVIDUAL DO TRABALHO		1.902.354,00
	01.01.04.01	PESSOAL EM FUNÇÕES		1.796.498,00
	01.01.04.02	ALTERAÇÕES OBRIGATÓRIAS DE POSICIONAMENTO REMUNERATÓRIO		20.000,00
	01.01.04.03	ALTERAÇÕES FACULTATIVAS DE POSICIONAMENTO REMUNERATÓRIO		25,00
	01.01.04.04	RECRUTAMENTO DE PESSOAL PARA NOVOS POSTOS DE TRABALHO		85.831,00
	01.01.06	PESSOAL CONTRATADO A TERMO		100,00
	01.01.06.01	PESSOAL EM FUNÇÕES		25,00
	01.01.06.02	ALTERAÇÕES OBRIGATÓRIAS DE POSICIONAMENTO REMUNERATÓRIO		25,00
	01.01.06.03	ALTERAÇÕES FACULTATIVAS DE POSICIONAMENTO REMUNERATÓRIO		25,00
	01.01.06.04	RECRUTAMENTO DE PESSOAL PARA NOVOS POSTOS DE TRABALHO		25,00
	01.01.07	PESSOAL EM REGIME DE TAREFA OU AVENÇA		137.100,00
	01.01.08	PESSOAL AGUARDANDO APOSENTAÇÃO		5.000,00
	01.01.09	PESSOAL EM QUALQUER OUTRA SITUAÇÃO		196.700,00
	01.01.11	REPRESENTAÇÃO		38.404,00
	01.01.13	SUBSÍDIO DE REFEIÇÃO		232.934,00
	01.01.14	SUBSÍDIOS DE FÉRIAS E NATAL		330.621,00
	01.01.15	REMUNERAÇÕES POR DOENÇA E MATERNIDADE / PATERNIDADE		67.000,00
	01.02	ABONOS VARIÁVEIS OU EVENTUAIS		138.938,00
	01.02.02	HORAS EXTRAORDINÁRIAS		85.000,00
	01.02.04	AJUDAS DE CUSTO		6.000,00
	01.02.05	ABONO PARA FALHAS		6.000,00
	01.02.07	COLABORAÇÃO TÉCNICA E ESPECIALIZADA		25,00
	01.02.10	SUBSÍDIO DE TRABALHO NOCTURNO		4.500,00
	01.02.11	SUBSÍDIO DE TURNO		31.338,00
	01.02.12	INDEMNIZAÇÕES POR CESSAÇÃO DE FUNÇÕES		25,00

C L A S S I F I C A Ç Õ E S		M O N T A N T E	
ORGÂNICA	ECONÓMICA	ORGÂNICA	ECONÓMICA
	01.02.13		6.050,00
	01.02.13.01		25,00
	01.02.13.02		25,00
	01.02.13.03		6.000,00
	01.03		819.371,00
	01.03.01		100.000,00
	01.03.03		9.000,00
	01.03.04		1.650,00
	01.03.05		634.607,00
	01.03.05.01		500,00
	01.03.05.02		634.082,00
	01.03.05.02.01		334.191,00
	01.03.05.02.02		299.891,00
	01.03.05.03		25,00
	01.03.08		12.614,00
	01.03.09		34.500,00
	01.03.09.01		34.500,00
	01.03.10		27.000,00
	01.03.10.01		22.000,00
	01.03.10.99		5.000,00
	02		2.932.337,00
	02.01		1.003.350,00
	02.01.01		40.000,00
	02.01.02		225.000,00
	02.01.02.01		9.000,00
	02.01.02.02		166.000,00
	02.01.02.99		50.000,00
	02.01.04		17.500,00
	02.01.07		15.100,00
	02.01.08		8.000,00
	02.01.11		350,00
	02.01.12		13.000,00
	02.01.14		45.000,00
	02.01.15		12.850,00
	02.01.16		522.600,00
	02.01.16.01		522.600,00
	02.01.17		7.500,00
	02.01.18		50,00
	02.01.19		1.000,00
	02.01.20		4.000,00
	02.01.21		91.400,00
	02.02		1.928.987,00
	02.02.01		207.650,00
	02.02.02		25,00
	02.02.03		46.000,00
	02.02.04		5.050,00
	02.02.08		15.500,00
	02.02.09		70.000,00
	02.02.10		52.000,00
	02.02.11		600,00
	02.02.12		47.500,00
	02.02.13		4.500,00
	02.02.14		25,00
	02.02.15		5.000,00
	02.02.16		25,00
	02.02.17		6.850,00
	02.02.18		46.000,00
	02.02.19		15.000,00
	02.02.20		19.100,00
	02.02.22		6.000,00

C L A S S I F I C A Ç Õ E S		M O N T A N T E	
ORGÂNICA	ECONÓMICA	ORGÂNICA	ECONÓMICA
	02.02.24		42.000,00
	02.02.25		1.340.162,00
	02.02.25.01		25,00
	02.02.25.02		1.000,00
	02.02.25.03		355.000,00
	02.02.25.04		235.000,00
	02.02.25.05		272.850,00
	02.02.25.99		476.287,00
	03		91.441,00
	03.01		32.341,00
	03.01.03		31.504,00
	03.01.03.01		25,00
	03.01.03.01.01		5,00
	03.01.03.01.02		5,00
	03.01.03.01.03		5,00
	03.01.03.01.04		5,00
	03.01.03.01.05		5,00
	03.01.03.02		31.479,00
	03.01.03.02.01		62,00
	03.01.03.02.02		157,00
	03.01.03.02.03		7.022,00
	03.01.03.02.04		25,00
	03.01.03.02.05		25,00
	03.01.03.02.06		25,00
	03.01.03.02.07		24.163,00
	03.01.06		837,00
	03.01.06.02		837,00
	03.01.06.02.01		837,00
	03.02		50,00
	03.02.01		50,00
	03.03		2.025,00
	03.03.05		2.000,00
	03.03.07		25,00
	03.05		57.025,00
	03.05.02		57.025,00
	03.05.02.01		25,00
	03.05.02.02		50.000,00
	03.05.02.99		7.000,00
	04		256.500,00
	04.01		25,00
	04.01.02		25,00
	04.03		1.725,00
	04.03.01		1.725,00
	04.05		78.725,00
	04.05.01		78.725,00
	04.05.01.01		125,00
	04.05.01.02		63.500,00
	04.05.01.04		15.075,00
	04.05.01.06		25,00
	04.06		50,00
	04.06.02		50,00
	04.06.02.01		25,00
	04.06.02.02		25,00
	04.07		151.750,00
	04.07.01		151.750,00
	04.08		24.225,00
	04.08.02		24.225,00
	04.08.02.01		22.500,00
	04.08.02.02		1.725,00
	06		168.250,00
	06.02		168.250,00

C L A S S I F I C A Ç Õ E S			M O N T A N T E	
ORGÂNICA	CÓDIGOS ECONÓMICA	D E S I G N A Ç Ã O	ORGÂNICA	ECONÓMICA
	06.02.01	IMPOSTOS E TAXAS		92.000,00
	06.02.01.01	IMPOSTOS E TAXAS PAGOS PELA AUTARQUIA		70.000,00
	06.02.01.01.01	TAXA DE GESTÃO DE RESÍDUOS - TGR		35.000,00
	06.02.01.01.99	OUTRAS		35.000,00
	06.02.01.02	RESTITUIÇÕES DE IMPOSTOS OU TAXAS COBRADOS		22.000,00
	06.02.03	OUTRAS		76.250,00
	06.02.03.01	OUTRAS RESTITUIÇÕES		100,00
	06.02.03.02	IVA PAGO		25.000,00
	06.02.03.04	SERVIÇOS BANCÁRIOS		10.000,00
	06.02.03.05	OUTRAS		41.150,00
		D E S P E S A S D E C A P I T A L		2.907.581,00
	07	AQUISIÇÃO DE BENS DE CAPITAL		1.709.350,00
	07.01	INVESTIMENTOS		872.900,00
	07.01.01	TERRENOS		50,00
	07.01.02	HABITAÇÕES		1.100,00
	07.01.02.01	CONSTRUÇÃO		50,00
	07.01.02.03	REPARAÇÃO E BENEFICIAÇÃO		1.050,00
	07.01.03	EDIFÍCIOS		206.400,00
	07.01.03.01	INSTALAÇÕES DE SERVIÇOS		550,00
	07.01.03.02	INSTALAÇÕES DESPORTIVAS E RECREATIVAS		48.150,00
	07.01.03.03	MERCADOS E INSTALAÇÕES DE FISCALIZAÇÃO SANITÁRIA		5.550,00
	07.01.03.04	CRECHES		2.050,00
	07.01.03.05	ESCOLAS		140.050,00
	07.01.03.07	OUTROS		10.050,00
	07.01.04	CONSTRUÇÕES DIVERSAS		525.450,00
	07.01.04.04	ILUMINAÇÃO PÚBLICA		10.050,00
	07.01.04.05	PARQUES E JARDINS		50,00
	07.01.04.06	INSTALAÇÕES DESPORTIVAS E RECREATIVAS		467.650,00
	07.01.04.09	SINALIZAÇÃO E TRÂNSITO		2.550,00
	07.01.04.10	INFRAESTRUTURAS PARA DISTRIBUIÇÃO DE ENERGIA ELÉCTRICA		50,00
	07.01.04.12	CEMITÉRIOS		50,00
	07.01.04.13	OUTROS		45.050,00
	07.01.06	MATERIAL DE TRANSPORTES		10.300,00
	07.01.06.01	RECOLHA DE RESÍDUOS		1.000,00
	07.01.06.02	OUTRO		9.300,00
	07.01.07	EQUIPAMENTO DE INFORMÁTICA		22.550,00
	07.01.08	SOFTWARE INFORMÁTICO		2.350,00
	07.01.09	EQUIPAMENTO ADMINISTRATIVO		9.050,00
	07.01.10	EQUIPAMENTO BÁSICO		46.250,00
	07.01.10.01	EQUIPAMENTO DE RECOLHA DE RESÍDUOS		1.050,00
	07.01.10.02	OUTRO		45.200,00
	07.01.11	FERRAMENTOS E UTENSÍLIOS		5.500,00
	07.01.12	ARTIGOS E OBJECTOS DE VALOR		50,00
	07.01.15	OUTROS INVESTIMENTOS		43.850,00
	07.02	LOCAÇÃO FINANCEIRA		44.150,00
	07.02.05	MATERIAL DE TRANSPORTE- LOCAÇÃO FINANCEIRA		44.100,00
	07.02.07	MAQUINARIA E EQUIPAMENTO- LOCAÇÃO FINANCEIRA		50,00
	07.03	BENS DE DOMÍNIO PÚBLICO		792.300,00
	07.03.03	OUTRAS CONSTRUÇÕES E INFRA-ESTRUTURAS		792.300,00
	07.03.03.01	VIADUTOS, ARRUAMENTOS E OBRAS COMPLEMENTARES		20.650,00
	07.03.03.02	SISTEMA DE DRENAGEM DE AGUAS DE RESIDUAIS		2.550,00
	07.03.03.03	ESTAÇÕES DE TRATAMENTO DE ÁGUAS RESIDUAIS		50,00
	07.03.03.05	PARQUES E JARDINS		1.300,00
	07.03.03.07	CAPTAÇÃO E DISTRIBUIÇÃO DE ÁGUA		2.050,00
	07.03.03.08	VIAÇÃO RURAL		950,00
	07.03.03.13	OUTROS		764.750,00
	08	TRANSFERÊNCIAS DE CAPITAL		741.380,00
	08.01	SOCIEDADES E QUASE-SOCIEDADES NÃO FINANCEIRAS		620.050,00
	08.01.01	PÚBLICAS		620.000,00
	08.01.01.02	OUTRAS		620.000,00
	08.01.02	PRIVADAS		50,00
	08.05	ADMINISTRAÇÃO LOCAL		68.280,00

C L A S S I F I C A Ç Õ E S			M O N T A N T E	
CÓDIGOS		D E S I G N A Ç ã O	ORGÂNICA	ECONÓMICA
ORGÂNICA	ECONÓMICA			
	08.05.01	CONTINENTE		68.280,00
	08.05.01.01	MUNICIPIOS		50,00
	08.05.01.02	FREGUESIAS		50,00
	08.05.01.04	ASSOCIAÇÃO DE MUNICIPIOS		68.180,00
	08.07	INSTITUIÇÕES SEM FINS LUCRATIVOS		53.000,00
	08.07.01	INSTITUIÇÕES SEM FINS LUCRATIVOS-		53.000,00
	08.08	FAMÍLIAS		50,00
	08.08.02	OUTRAS		50,00
	09	ACTIVOS FINANCEIROS		55.951,00
	09.06	EMPRÉSTIMOS A MÉDIO E LONGO PRAZOS		50,00
	09.06.13	FAMÍLIAS- OUTRAS		50,00
	09.07	ACÇÕES E OUTRAS PARTICIPAÇÕES		50,00
	09.07.08	ADMINISTRAÇÃO PÚBLICA LOCAL- CONTINENTE		50,00
	09.08	UNIDADES DE PARTICIPAÇÃO		55.801,00
	09.08.02	SOCIEDADES E QUASE-SOCIEDADES NÃO FINANCEIRAS- PÚBLICAS		55.801,00
	09.09	OUTROS ACTIVOS FINANCEIROS		50,00
	09.09.01	SOCIEDADES E QUASE-SOCIEDADES NÃO FINANCEIRAS- PRIVADAS		50,00
	10	PASSIVOS FINANCEIROS		400.850,00
	10.05	EMPRÉSTIMOS A CURTO PRAZO		50,00
	10.05.03	SOCIEDADES FINANCEIRAS- BANCOS E OUTRAS INSTITUIÇÕES FINANCEIRAS		50,00
	10.06	EMPRÉSTIMOS A MÉDIO E LONGO PRAZOS		400.800,00
	10.06.03	SOCIEDADES FINANCEIRAS- BANCOS E OUTRAS INSTITUIÇÕES FINANCEIRAS		400.750,00
	10.06.06	ADMINISTRAÇÃO PÚBLICA CENTRAL- SERVIÇOS E FUNDOS AUTÓNOMOS		50,00
	11	OUTRAS DESPESAS DE CAPITAL		50,00
	11.02	DIVERSAS		50,00
	11.02.99	OUTRAS		50,00
TOTAL GERAL DAS DESPESAS				10.398.307,00

Em ____ de _____ de ____

Em ____ de _____ de ____



vendas novas
era uma vez uma princesa...

Orçamento 2018

Normas de Execução



Normas de Execução do Orçamento

Capítulo I

Âmbito e princípios genéricos

Artigo 1.º

Definição e objeto

1. O presente regulamento estabelece regras e procedimentos complementares necessários ao cumprimento das disposições constantes do Decreto-Lei n.º 54-A/99, de 22 de fevereiro, da Lei n.º 73/2013, de 3 de setembro, da Lei n.º 8/2012, de 21 de fevereiro, do Decreto-Lei n.º 127/2012, de 21 de junho, com as respetivas alterações, constituindo estes diplomas legais, no seu conjunto, o quadro normativo aplicável à execução do Orçamento do Município no ano de 2018, atentos os objetivos de rigor e contenção orçamental.

Artigo 2.º

Execução orçamental

1. Na execução dos documentos previsionais dever-se-á ter sempre em conta os princípios da utilização racional das dotações aprovadas e da gestão eficiente da tesouraria. Segundo estes princípios a assunção de encargos geradores de despesa deve ser justificada quanto à necessidade, utilidade e oportunidade.
2. Os serviços municipais são responsáveis pela gestão do conjunto dos meios financeiros, afetos às respetivas áreas de atividade, e tomarão as medidas necessárias à sua otimização e rigorosa utilização, face às medidas de contenção de despesa e de gestão orçamental definidas pelo Executivo Municipal, bem como as diligências para o efetivo registo dos compromissos a assumir em obediência à Lei dos Compromissos e Pagamentos em Atraso (LCPA).
3. A adequação dos fluxos de caixa das receitas às despesas realizadas, de modo a que seja preservado o equilíbrio financeiro, obriga ao estabelecimento das seguintes regras:
 - a) registo, no início do ano económico, de todos os compromissos assumidos no ano de 2017 que tenham fatura ou documento equivalente associados e não pagos (dívida transitada);
 - b) registo, no início do ano económico, de todos os compromissos assumidos em 2017 sem fatura associada;
 - c) registo dos compromissos decorrentes de reescalonamento dos compromissos de anos futuros e dos contratualizados para 2018;

Artigo 3.º

Modificações ao Orçamento e às GOPs

1. A Câmara Municipal, baseada em critérios de economia, eficácia e eficiência, tomará as medidas necessárias à gestão rigorosa das despesas públicas locais, reorientando através do mecanismo das modificações orçamentais, as dotações disponíveis de forma a permitir uma melhor satisfação das necessidades coletivas, com o menor custo financeiro, no cumprimento estrito do disposto no número 8.3.1 do POCAL, sendo certo



Orçamento 2018

Normas de Execução do Orçamento

que as dotações inscritas no Orçamento, comparticipadas por Fundos Comunitários, ou outros, só poderão ser utilizadas para reforços de outras iniciativas no valor da contrapartida do próprio Município;

2. A Câmara Municipal poderá delegar no seu Presidente a aprovação das modificações ao orçamento da sua competência.

Artigo 4.º

Registo contabilístico

1. Os serviços municipais são responsáveis pela correta identificação da receita, a liquidar e cobrar pela Divisão Administrativa e Financeira (DAF);

2. As faturas ou documentos equivalentes devem ser enviadas pelos fornecedores diretamente para a Secção Financeira (SF). As faturas indevidamente recebidas nos outros serviços municipais terão de ser reencaminhadas para a SF, no prazo máximo de 2 dias úteis;

3. Os documentos relativos a despesas urgentes e inadiáveis, devidamente fundamentadas, do mesmo tipo ou natureza, cujo valor, isoladamente ou conjuntamente, não exceda o montante de € 10.000 por mês, devem ser enviados à DAF em 2 dias úteis, de modo a permitir efetuar o compromisso no prazo de 5 dias após a realização da despesa;

4. Os documentos relativos a despesas em que estejam em causa situações de excecional interesse público ou a preservação da vida humana, devem ser enviados à DAF em 5 dias úteis, de modo a permitir efetuar o compromisso no prazo de 10 dias após a realização da despesa.

5. Os documentos, registos, circuitos e respetivos tratamentos, são os constantes do Sistema de Controlo Interno.

Artigo 5.º

Contabilidade analítica

1. Os procedimentos, responsabilidades específicas e documentação de suporte, no âmbito da Contabilidade Analítica, devem ser normalizados e constar do Sistema de Controlo Interno.

2. A execução orçamental do ano de 2018 deverá estar refletida por centros de responsabilidade de forma a:

- a) permitir o apuramento de custos diretos e indiretos da mesma;
- b) analisar a execução orçamental na ótica económica e com isso determinar os custos subjacentes à fixação de taxas, tarifas e preços de bens e serviços;
- c) obter a demonstração de resultados por funções.

3. Para efeitos de operacionalização das alíneas do ponto anterior, cada serviço deverá cumprir as diretrizes emanadas, de acordo com o n.º 1 do presente artigo.



Orçamento 2018

Normas de Execução do Orçamento

Capítulo II

Receita orçamental

Secção I

Princípios

Artigo 6.º

Princípios gerais para a arrecadação de receitas

1. Nenhuma receita poderá ser liquidada e arrecadada se não tiver sido objeto de inscrição na rubrica orçamental adequada, podendo, no entanto, ser cobrada além dos valores inscritos no Orçamento.
2. As receitas liquidadas e não cobradas até 31 de dezembro devem ser contabilizadas pelas correspondentes rubricas do Orçamento do ano em que a cobrança se efetuar.
3. A liquidação e cobrança de taxas e outras receitas municipais serão efetuadas de acordo com o disposto nos regulamentos municipais e outros diplomas legais em vigor, que estabeleçam as regras a observar para o efeito, bem como os respetivos quantitativos.
4. Deverão ainda ser cobradas outras receitas próprias da Autarquia relativamente a bens e serviços prestados, sempre que se torne pertinente, e após aprovação do valor, mediante proposta fundamentada, a apresentar pelo respetivo serviço.

Artigo 7.º

Documentos de suporte à liquidação e cobrança

1. O suporte documental ao processo associado à liquidação e cobrança da receita municipal deve ser uniformizado e constar no Sistema de Controle Interno;
2. Até à concretização do disposto no ponto anterior, a conceção de documentos de cobrança a utilizar pelos serviços, deverá ser sempre, e em qualquer caso, objeto de parecer prévio da DAF;

Secção II

Entrega das receitas cobradas

Artigo 8.º

Cobranças pelos serviços municipais

1. As receitas cobradas pelos diversos serviços municipais em postos de cobrança externos à Tesouraria, darão entrada na Tesouraria, no dia útil imediato ao da cobrança, salvo autorização da Câmara Municipal para entrega em prazo diferente;
2. A entrega de receita na Tesouraria deverá ser acompanhada de documento de resumo ao qual terão de ser anexados os documentos indispensáveis à conferência do mesmo.

Artigo 9.º

Valores recebidos pelo correio

O serviço que rececione um valor por correio, cheque ou vale postal, deve elaborar uma lista de valores recebidos, mencionando o banco, sacador, número do cheque, data e



Orçamento 2018

Normas de Execução do Orçamento

valor. Estes elementos devem ser entregues, no próprio dia, na Tesouraria. A cópia ou outros elementos identificativos deverão ser remetidos ao serviço emissor para emissão da respetiva fatura, também no próprio dia.

Artigo 10.º

Valores recebidos através dos terminais de pagamento automático

1. Os terminais de pagamento automático existentes nos serviços municipais são encerrados diariamente, permitindo a transmissão da informação e crédito na conta da autarquia.
2. A Tesouraria relaciona as faturas-recibo com os fechos diários dos respetivos TPAs, validando a entrada de valores nas instituições de crédito respetivas.

Artigo 11.º

Valores creditados em conta bancária

1. Qualquer montante creditado em contas bancárias do Município de Vendas Novas, com a exceção das contas próprias de cauções, que não tenha sido possível reconhecer até ao final do ano económico, é liquidado e cobrado como receita municipal, mediante autorização do Presidente da Câmara Municipal.
2. A dívida de clientes correspondente à receita cobrada nos termos do número anterior é regularizada, desde que os munícipes/utentes apresentem os respetivos comprovativos de depósito bancário.

Artigo 12.º

Restituição de importâncias recebidas

A restituição de importâncias recebidas compete ao Presidente da Câmara Municipal, mediante proposta prévia dos Serviços Municipais, que deverão obrigatoriamente fundamentar as razões que a justificam.

Artigo 13.º

Cauções

1. As importâncias a depositar no cofre municipal, a título de caução ou garantia de qualquer responsabilidade ou obrigações, dão entrada diariamente na Tesouraria, até à hora e pela forma estabelecida para as receitas do Município.
2. Os serviços que rececionem cauções sob qualquer forma, nomeadamente no que respeita a empreitadas de obras públicas, aquisição de bens e serviços, processos de licenciamento e processos de execução fiscal entre outros, deverão remeter o original, de imediato, à SF que procederá ao seu registo.
3. Cabe à SF registar contabilisticamente a receção, o reforço, a diminuição e o acionamento assim como a devolução das cauções.
4. As garantias acima referidas ficarão à guarda da SF.
5. Para efeitos de libertação de cauções os serviços responsáveis devem enviar à SF informação, nos termos do contrato e da legislação em vigor, onde constem as condições para libertar as cauções existentes com a identificação da referência de cada uma e dos processos que as originaram.

Capítulo III

Despesa orçamental

Secção I

Princípios e regras

Artigo 14.º

Princípios gerais para a realização da despesa

1. Na execução do orçamento da despesa devem ser respeitados os princípios e regras definidos no Decreto-Lei n.º 54-A/99, de 22 de fevereiro, na Lei n.º 8/2012, de 21 de fevereiro e ainda as normas legais disciplinadoras dos procedimentos necessários à aplicação da Lei dos Compromissos e Pagamentos em Atraso, constantes do Decreto-Lei n.º 127/2012, de 21 de junho.
2. Nenhum compromisso pode ser assumido sem que tenham sido cumpridas cumulativamente as seguintes condições:
 - a) Verificada a conformidade legal e a regularidade financeira da despesa, nos termos da lei;
 - b) Registado previamente à realização da despesa no sistema informático de apoio à execução orçamental;
 - c) Emitido um número de compromisso válido e sequencial que é refletido na requisição;
3. Nenhum compromisso pode ser assumido sem que se assegure a existência de fundos disponíveis.
4. O registo do compromisso deve ocorrer o mais cedo possível, em regra, pelo menos três meses antes da data prevista de pagamento para os compromissos conhecidos nessa data.
5. As despesas só podem ser cabimentadas, comprometidas, autorizadas e pagas, se estiverem devidamente justificadas e tiverem cobertura orçamental, ou seja, no caso dos investimentos, se estiverem inscritas no Orçamento e no PPI, com dotação igual ou superior ao valor do cabimento e compromisso e no caso das restantes despesas, se o saldo orçamental na rubrica respetiva for igual ou superior ao valor do encargo a assumir.
6. As ordens de pagamento da despesa caducam a 31 de dezembro, devendo o pagamento dos encargos regularmente assumidos e não pagos até 31 de dezembro ser processados por conta das verbas adequadas do orçamento do ano seguinte.
7. Tendo em vista o pagamento dos encargos assumidos por conta do orçamento do ano em prazo exequível, o Presidente da Câmara Municipal define uma data limite para apresentação das requisições externas para aquisição de bens e serviços e para receção das faturas nos serviços competentes da DAF.

Artigo 15.º

Tramitação dos processos de despesa

1. Em cada pedido de despesa apresentado pelos serviços deve estar justificada a necessidade de realização da despesa;
2. Cumpre à DAF realizar e coordenar toda a tramitação administrativa dos processos aquisitivos, em articulação com os serviços.
3. Para efeitos do referido no número anterior cada Serviço, responsabilizar-se-á pela definição exata das características técnicas específicas, nomeadamente, dos bens, serviços, ou empreitadas a adquirir e dos critérios de adjudicação, quando não seja exclusivamente o mais baixo preço, os quais constarão do caderno de encargos a elaborar pela Secção de Aprovisionamento (SA).
4. Por forma a garantir a disponibilização dos contratos nas datas pretendidas, cada unidade orgânica deve, em regra, apresentar o respetivo pedido de compra com a antecedência mínima de:
 - a) 30 dias para aquisições de valor superior a 5.000€;
 - b) 60 dias para valores a partir de 75.000€;
 - c) 120 dias para valores a partir de 200.000€;
5. Para efeitos de aplicação do n.º 5 do artigo 113º do CCP (Código do Contratos Público), todos os serviços municipais devem comunicar à SA, no momento da ocorrência, a identificação de todas as entidades (designação e número de identificação fiscal) que tenham executado obras, fornecido bens móveis ou prestado serviços ao município, a título gratuito, no ano económico em curso ou nos dois anos económicos anteriores, exceto se o tiverem feito ao abrigo do Estatuto do Mecenato.

Artigo 16.º

Gestão de contratos

1. Compete a cada um dos serviços requisitantes a gestão dos contratos em vigor.
2. Para cumprimento do disposto no número anterior, cada Serviço deve:
 - a) nomear os gestores de contrato que serão responsáveis pela monitorização da execução dos contratos;
 - b) responder no prazo máximo de 10 dias aos inquéritos de qualidade do serviço enviados pela DAF.
3. As questões relacionadas com a execução dos contratos, como as eventuais modificações, incumprimentos contratuais, apuramento de responsabilidades ou aplicação de penalidades, entre outras, devem ser remetidas ao Gabinete Jurídico (GJ) para assegurar a competente análise e tramitação adequada.

Artigo 17.º

Processamento de remunerações

1. As despesas relativas a remunerações do pessoal serão processadas pela SF com informação disponibilizada pela Secção de Recursos Humanos (SRH), de acordo com as normas e instruções em vigor.
2. Deverão acompanhar as folhas de remunerações, a remeter à SF, as guias de entrega de parte dos vencimentos ou abonos penhorados, as relações dos descontos

para a Caixa Geral de Aposentações e Segurança Social e os documentos relativos a pensões de alimentos, ou outros, descontados nas mesmas folhas.

3. As respetivas folhas de remuneração devem dar entrada na SF até 4 dias úteis antes da data prevista para o pagamento de cada mês.

4. Quando se promover a admissão ou mudança de situação de trabalhadores depois de elaborada a correspondente folha, os abonos serão regularizados no processamento do mês seguinte.

Secção II

Autorização da despesa

Artigo 18.º

Competências

As competências para autorizar despesa são as constantes no artigo 29.º do Decreto-Lei n.º 197/99, de 8 de junho.

Artigo 19.º

Assunção de compromissos plurianuais

1. Para efeitos do previsto na alínea c), do n.º1, do art.º 6.º da Lei 8/2012, de 21 de fevereiro, e de acordo com o disposto no artigo 12.º do Decreto-Lei n.º 127/2012, de 21 de junho fica autorizada, pela Assembleia Municipal, a assunção de compromissos plurianuais que respeitem as regras e procedimentos previstos na LCPA, no Decreto-Lei acima referido, e demais normas de execução de despesa, e que resultem de projetos ou atividades constantes das Grandes Opções do Plano, em conformidade com a projeção plurianual aí prevista e demais despesas plurianuais decorrentes de contratos que não constem das Grandes Opções do Plano e que em cada um dos 3 anos seguintes não ultrapassem 100.000 €;

2. Fica também autorizada a reprogramação dos compromissos plurianuais acima referidos, exceto nos casos em que essa reprogramação implique aumento de despesa.

Artigo 20.º

Autorizações assumidas

1. Consideram-se autorizadas na data do seu vencimento e desde que os compromissos assumidos estejam em conformidade com as regras e procedimentos previstos na LCPA e no Decreto-Lei n.º127/2012, de 21 de junho, as seguintes

- a) Vencimentos e salários;
- b) Subsídio familiar – crianças e jovens;
- c) Gratificações, pensões de aposentação e outras;
- d) Senhas de presença e outras despesas decorrentes da participação dos eleitos nos órgãos autárquicos;
- e) Encargos de empréstimos;
- f) Encargos Bancários
- g) Rendas;

- h) Contribuições e impostos, reembolsos e quotas ao Estado ou organismos seus dependentes;
 - i) Água, energia elétrica, gás e combustíveis;
 - j) Comunicações telefónicas e postais;
 - k) Prémios de seguros;
 - l) Quaisquer outros encargos que resultem de contratos legalmente celebrados.
2. Consideram-se igualmente autorizados os pagamentos às diversas entidades por Operações de Tesouraria.

Secção III

Procedimentos e regras especiais para a realização da despesa

Artigo 21.º

Equipamento e soluções informáticas

1. As necessidades de *hardware* e *software* devem ser encaminhadas para o Serviço de Informática (SI), a quem cabe avaliar as solicitações apresentadas;
2. Os procedimentos de negociação ficam centralizados na DAF, com base nos requisitos técnicos definidos;
3. Quaisquer necessidades de soluções informáticas deverão ser endereçadas ao SI, de forma clara e fundamentada, o qual avaliará a oportunidade dos pedidos sob o ponto de vista técnico-financeiro. Estes pedidos deverão ser acompanhados de um primeiro caderno de requisitos de carácter genérico, cujo *template* deverá ser definido pelo SI;
4. Todo e qualquer projeto informático, validado pela SI para desenvolvimento, deverá ter um custo orçamental estimado de acordo com o respetivo plano de projeto e caderno de requisitos detalhados.

Artigo 22.º

Vertente seguradora

1. Cabe à DAF desenvolver todos os procedimentos relativos à contratação de seguros do Município.
2. Os serviços municipais devem encaminhar àquela divisão as necessidades de cobertura de risco com antecedência mínima de 30 dias em relação à data de início de vigência da apólice pretendida, sem prejuízo dos prazos referidos no n.º 4 do artigo 15.º.
3. Os elementos relativos à participação de sinistros devem ser comunicados no prazo de dois dias úteis à seguradora a indicar pela DAF.

Artigo 23.º

Reposições ao Município

1. As reposições ao Município de dinheiros indevidamente pagos devem obedecer aos seguintes procedimentos:
 - a) Por meio de guia ou por desconto em folhas de abonos;
 - b) Devem realizar-se no prazo máximo de 30 dias a contar da receção da respetiva comunicação.



Orçamento 2018

Normas de Execução do Orçamento

2. A reposição em prestações mensais pode ser autorizada pelo Presidente da Câmara, em casos especiais, cujo número de prestações será fixado para cada caso, mas sem que o prazo de reembolso ou reposição possa exceder o ano económico seguinte àquele em que o despacho for proferido.

3. Em casos especiais poderá o Presidente da Câmara autorizar que o número de prestações exceda o prazo referido no número anterior, não podendo, porém, cada prestação mensal ser inferior a 5% da totalidade da quantia a repor desde que não exceda 30% do vencimento base, caso em que pode ser inferior ao limite de 5%.

Secção IV

Celebração e formalização de contratos e protocolos

Artigo 24.º

Responsabilidade pela elaboração e celebração de contratos

1. Compete à DAF a elaboração de todos os contratos administrativos referentes a procedimentos aquisitivos.
2. Os restantes termos contratuais abrangidos, nomeadamente pelos artigos 4.º e 5.º do CCP, contratos excluídos e contratação excluída, são da responsabilidade do GJ incluindo tudo o que respeita à formação dos mesmos.
4. Compete à DAF a remessa ao Tribunal de Contas para efeitos de fiscalização prévia, dos contratos celebrados pelo Município, nos termos do artigo 46.º da Lei n.º 98/97, de 26 agosto, com as respetivas alterações.

Artigo 25.º

Protocolos

1. Os Protocolos que configurem responsabilidades financeiras para a Autarquia, deverão obter o prévio parecer da DAF para efeitos de reconhecimento da respetiva despesa e/ou receita.
2. Competirá à SF proceder aos registos contabilísticos adequados à execução dos Protocolos referidos no ponto anterior.

Artigo 26.º

Contratos de tarefa e avença

1. A celebração de contratos de prestação de serviços nas modalidades de contratos de tarefa e de avença apenas pode ter lugar desde que preenchidos os requisitos da Lei n.º 35/2014, de 20 de junho, na sua atual redação e demais legislação complementar.
2. Relativamente à celebração dos contratos de tarefa e avença, a verificação do disposto na al. a) do n.º 1 do artigo 32.º da Lei n.º 35/2014, de 20 de Junho, na sua atual redação e demais requisitos previstos na Lei que aprova o Orçamento do Estado, é da responsabilidade do Serviço Requisitante.
3. Para efeitos do disposto no número anterior, são inscritos na classificação económica 010107 todos os contratos de tarefa e avença celebrados em nome individual. Os restantes contratos que, em nome individual, têm caráter esporádico, não têm qualquer expectativa de continuidade nem de repetição, são inscritos no agrupamento 02.



Orçamento 2018

Normas de Execução do Orçamento

4. Os contratos de tarefa e de avença celebrados com violação dos requisitos previstos artigo 32.º da Lei n.º 35/2014, de 20 de junho, na sua atual redação são nulos, fazendo incorrer o seu responsável em responsabilidade civil, financeira e disciplinar.

Capítulo IV

Disposições finais

Artigo 27.º

Isenções Fiscais

Para efeitos do disposto no n.º 2 do artigo 16.º da Lei n.º 73/2013, de 3 de setembro, a Assembleia Municipal autoriza a Câmara Municipal a conceder isenções totais ou parciais relativamente aos impostos e tributos próprios, desde que previstas em regulamentos municipais devidamente aprovados, até ao limite global anual de 50.000 €, para efeitos de despesa fiscal, e com o limite de 1.000 € por isenção concedida.

Artigo 28.º

Isenções Fiscais

As delegações de competências previstas no presente normativo poderão ser alteradas ou revogadas pelo órgão competente, nos termos da lei.

Artigo 29.º

Dúvidas sobre a execução do Orçamento

As dúvidas que se suscitarem na execução do Orçamento e na aplicação ou interpretação das Normas de Execução do Orçamento serão resolvidas por despacho do Presidente da Câmara.





vendas novas
era uma vez uma princesa...

Orçamento 2018

Anexo – Mapa de Entidades Participadas



Mapa das Entidades participadas pelo Município de Vendas Novas, de acordo com o disposto no na alínea c) do n.º 2 do artigo 46.º da Lei n.º 73/2013, de 3 de setembro

Entidade Participada		Tipo de Entidade	CAE	Capital Estatutário	Participação		Obs.
Denominação	N.I.P.C.				Valor	%	
Comunidade Intermunicipal do Alentejo Central	509364390	AM	84113	NA	NA	5,28	
Associação de Municípios para a Gestão de Águas Públicas no Alentejo	509693342	AM	36001	NA	NA	4,72	
Associação Nacional de Municípios Portugueses	501627413	AM	94110	NA	4.756,00	0,32	

Entidade Participada		Tipo de Entidade	CAE	Capital	Participação		Obs.
Denominação	N.I.P.C.				Valor	%	
Fundo de Apoio Municipal	513319182		84114	650.000.000,00	390.260,04	0,06	
Sociedade do Parque Industrial de Vendas Novas - U.G.F.	503078727	SQ	70120	600.000,00	293.760,00	48,96	a)

a) Ainda que o valor subscrito e realizado seja de 293.760 €, por força da insolvência da sociedade, reconheceu-se a perda total da participada, reduzindo-se a zero a participação no capital social



vendas novas
era uma vez uma princesa...

Grandes Opções do Plano





vendas novas
era uma vez uma princesa...

Grandes Opções do Plano

Grandes Opções do Plano - Mapa



FUNCIONAL OBJ./PRG.	CÓDIGO/ANO/TIPO/NUM. DO PROJ. ACÇÃO	DESCRIÇÃO	CÓDIGO DA CLASSIFIC. ECONÓMICA	FORMA DE REALIZAÇÃO	FONTE DE FINANCIAMENTO			RESPON- SÁVEL	DATAS		EX	REALIZADO		DESPESAS DE INVESTIMENTO (PREVISÃO)							TOTAL PREVISTO	
					AC	AA	FC		INICIO	FIM		PAGAM. ATÉ 1-OUT-2017	PAGAM. PREV DE OUT-DEZ	ANO EM CURSO (FINANCIAMENTO)			ANOS SEGUINTE					
														TOTAL	DEFINIDO	NAO DEFIN	2019	2020	2021	OUTROS		
1.		FUNÇÕES GERAIS										276.265,67	11.371,33	283.143,00	228.143,00	55.000,00	511.500,00	213.500,00	216.000,00	240.000,00	1751780,00	
1.1.		SERVIÇOS GERAIS DE										244.120,62	11.371,33	174.143,00	119.143,00	55.000,00	400.000,00	99.500,00	99.500,00		1028634,95	
1.1.1.		ADMINISTRAÇÃO PÚBLICA																				
1.1.1.01		ADMINISTRAÇÃO GERAL										244.120,62	11.371,33	174.143,00	119.143,00	55.000,00	400.000,00	99.500,00	99.500,00		1028634,95	
1.1.1.01		Instalações Municipais																				
1.1.1.01	01	2017	I	1	Requalificação dos Lavadouros Públicos - Landeira	02/07010307	EMPREITADA		DOPA	2017/01/01	2018/12/31	1					5.000,00	5.000,00	5.000,00		10.000,00	
1.1.1.01	01	2018	I	1	Conservação e Manutenção de Edifícios		ADM. DIR.		DOPA	2018/01/01	2021/12/31	0		1.000,00			5.000,00	5.000,00	5.000,00		16.000,00	
1.1.1.01	01	2018	I	1		02/07010301																
1.1.1.01	01	2018	I	1		02/07010303																
1.1.1.02		Maquinaria e Equipamento										72.220,46	4.370,50	19.200,00	19.200,00		9.500,00	9.500,00	9.500,00		124.290,96	
1.1.1.02	01	2014	I	2	Equipamento Básico	02/07011002	OUTRA		OA/DA F/DOP A/DED CDS	2014/01/01	2018/12/31	4	72.220,46	4.370,50	13.500,00	13.500,00					90.090,96	
1.1.1.02	01	2018	I	2	Equipamento Básico	02/07011002	OUTRA		OA/DA F/DOP A/DED CDS	2018/01/01	2021/12/31	0			1.500,00	1.500,00	7.000,00	7.000,00	7.000,00		22.500,00	
1.1.1.02	02	2018	I	3	Equipamento Administrativo	02/070109	OUTRA		OA/DA F/DOP A/DED CDS	2018/01/01	2021/12/31	0			4.200,00	4.200,00	2.500,00	2.500,00	2.500,00		11.700,00	
1.1.1.03		Equipamento de Transporte										91.333,10	2.807,33	8.000,00	8.000,00		13.000,00	13.000,00	13.000,00		141.140,43	
1.1.1.03	01	2014	I	4	Equipamento de Transporte	02/07010602	OUTRA		OA/DA F/DOP A/DED CDS	2014/01/01	2018/12/31	4	91.333,10	2.807,33	3.000,00	3.000,00		13.000,00	13.000,00	13.000,00		97.140,43
1.1.1.03	01	2018	I	4	Equipamento de Transporte	02/07010602	OUTRA		OA/DA F/DOP A/DED CS	2018/01/01	2021/12/31	0			5.000,00	5.000,00	13.000,00	13.000,00	13.000,00		44.000,00	
1.1.1.04		Modernização										5.144,98		104.943,00	59.943,00	45.000,00	345.000,00	40.000,00	40.000,00		535.087,98	
1.1.1.04	01	2016	I	1	Modernização Administrativa		OUTRA		DAF	2016/01/01	2021/12/31	3			17.550,00		5.000,00	5.000,00	5.000,00		32.550,00	
1.1.1.04	01	2016	I	1		02/070107																
1.1.1.04	01	2016	I	1		02/070109																
1.1.1.04	01	2016	I	1		02/08050104																
1.1.1.04	03	2016	A	1	Modernização Administrativa		OUTRA		DAF	2016/01/01	2021/12/31	3			18.393,00		5.000,00	5.000,00	5.000,00		33.393,00	
1.1.1.04	03	2016	A	1		02/020220																
1.1.1.04	03	2016	A	1		02/02022599																
1.1.1.04	03	2016	A	1		02/04050104																
1.1.1.04	01	2017	I	3	Loja do Cidadão		EMPREITADA		DOPA	2017/01/01	2019/12/31	0					300.000,00				300.000,00	
1.1.1.04	02	2017	I	4	Disponibilização de Redes WIFI		OUTRA	90.0	DAF	2017/01/01	2019/12/31	3	5.144,98		50.000,00		45.000,00	5.000,00			60.144,98	
1.1.1.04	02	2017	I	4		02/070107																
1.1.1.04	02	2017	I	4		02/070108																
1.1.1.04	01	2018	I	5	Equipamento Hardware	02/070107	OUTRA		DAF	2018/01/01	2021/12/31	0			3.000,00		10.000,00	10.000,00	10.000,00		33.000,00	
1.1.1.04	02	2018	I	6	Equipamento Software		OUTRA		DAF	2018/01/01	2021/12/31	0			16.000,00		20.000,00	20.000,00	20.000,00		76.000,00	
1.1.1.04	02	2018	I	6		02/070108																
A TRANSPORTAR ...												168.698,54	7.177,83	143.143,00	83.143,00	45.000,00	372.500,00	67.500,00	67.500,00		826.519,37	

ENTIDADE MUNICÍPIO DE VENDAS NOVAS	GRANDES OPCÇÕES DO PLANO - FUNC. PLANO	DOTAÇÕES INICIAIS DO ANO 2018
---------------------------------------	--	----------------------------------

FUNCIONAL OBJ./PRG.	CÓDIGO/ANO/TIPO/NUM. DO PROJ. ACÇÃO			DESCRIÇÃO	CÓDIGO DA CLASSIFIC. ECONÓMICA	FORMA DE REALIZAÇÃO	FONTE DE FINANCIAMENTO			RESPON- SÁVEL	DATAS		REALIZADO		DESPESAS DE INVESTIMENTO (PREVISÃO)							TOTAL PREVISTO	
															EX	ANO EM CURSO (FINANCIAMENTO)			ANOS SEGUINTE				
																PAGAM. ATÉ 1-OUT-2017	PAGAM. PREV DE OUT-DEZ	TOTAL	DEFINIDO	NAO DEFIN	2019		2020
	A TRANSPORTAR ...												168.698,54	7.177,83	143.143,00	83.143,00	45.000,00		67.500,00	67.500,00			826.519,37
1.1.1.04	02	2018	I 6	Outras Acções	02/08050104											15.000,00							
1.1.1.05													75.422,08	4.193,50	31.000,00	21.000,00	10.000,00	27.500,00	32.000,00	32.000,00	202.115,58		
1.1.1.05	01	2014	A 3		Promoção e Divulgação do Concelho	02/02022599				OUTRA	OA	2014/01/01	2018/12/31	4	39.364,07	473,80	500,00	500,00					40.337,87
1.1.1.05	01	2015	A 1		Boletim Municipal	02/02022599				OUTRA	OA	2015/01/01	2018/12/31	4	36.058,01	3.719,70	1.500,00	1.500,00					41.277,71
1.1.1.05	01	2018	A 1		Promoção e Divulgação do Concelho					OUTRA	OA	2018/01/01	2021/12/31	0			11.500,00		10.000,00	10.000,00	12.000,00	12.000,00	45.500,00
1.1.1.05	01	2018	A 1			02/020115											50,00						
1.1.1.05	01	2018	A 1			02/020121											50,00						
1.1.1.05	01	2018	A 1			02/020217											500,00						
1.1.1.05	01	2018	A 1			02/02022599											900,00						
1.1.1.05	02	2018	A 2		Noticias Municipais	02/02022599				OUTRA	OA	2018/01/01	2021/12/31	0			17.000,00	17.000,00		17.000,00	17.000,00	17.000,00	68.000,00
1.1.1.05	03	2018	A 3	Cartão do Municipe					OUTRA	OA	2018/01/01	2021/12/31	0			500,00			500,00	500,00	500,00	2.000,00	
1.1.1.05	03	2018	A 3		02/020121											250,00							
1.1.1.05	03	2018	A 3		02/02022599											250,00							
1.1.1.05	04	2018	A 4	Programa - Presidente Jovem					OUTRA	OA	2020/01/01	2021/12/31	0							2.500,00	2.500,00	5.000,00	
1.2.													32.145,05	109.000,00	109.000,00	111.500,00	114.000,00	116.500,00	240.000,00	723.145,05			
1.2.1.													32.145,05	109.000,00	109.000,00	111.500,00	114.000,00	116.500,00	240.000,00	723.145,05			
1.2.1.01													32.145,05	109.000,00	109.000,00	111.500,00	114.000,00	116.500,00	240.000,00	723.145,05			
1.2.1.01	02	2016	A 3	Equipa de Intervenção Permanente	02/040701				OUTRA	OA	2016/01/01	2021/12/31	3	4.593,05		32.000,00	32.000,00		32.000,00	32.000,00	32.000,00	132.593,05	
1.2.1.01	05	2016	I 44	Apoio ao Investimento em Estruturas de Protecção Civil	02/080701				OUTRA	OA	2016/05/01	2027/12/31	3	27.552,00		40.000,00	40.000,00		40.000,00	40.000,00	40.000,00	240.000,00	427.552,00
1.2.1.01	01	2018	A 5	Apoio aos Bombeiros Voluntários de Vendas Novas					OUTRA	OA	2018/01/01	2021/12/31	0			35.000,00			37.500,00	40.000,00	42.500,00	155.000,00	
1.2.1.01	01	2018	A 5		02/020212											5.500,00							
1.2.1.01	01	2018	A 5		02/040701											29.500,00							
1.2.1.01	02	2018	A 6	Educação Para o Risco	02/02022599				OUTRA	OA	2018/01/01	2021/12/31	0			2.000,00	2.000,00		2.000,00	2.000,00	2.000,00	8.000,00	
2.													1780123,94	366.390,32	2.879.800,00	2.033.550,00	846.250,00	2900200,00	4538700,00	1497700,00	130.000,00	14092914,26	
2.1.													804.564,44	194.979,85	471.350,00	361.350,00	110.000,00	330.700,00	352.700,00	235.700,00	15.000,00	2404994,29	
2.1.1.													211.592,32	147.624,67	143.000,00	143.000,00	15.000,00	15.000,00	30.000,00	15.000,00	562.216,99		
2.1.1.01													2.500,00	2.500,00	2.500,00	2.500,00	4.000,00	4.000,00	4.000,00	14.500,00			
2.1.1.01	01	2018	I 7	Conservação e Manutenção de Edifícios	02/07010304				ADM. DIR.	DEDCD S	2018/01/01	2021/12/31	0			2.000,00	2.000,00		3.000,00	3.000,00	3.000,00	11.000,00	
2.1.1.01	02	2018	I 8	Aquisição de Equipamento					OUTRA	DEDCD S	2018/01/01	2021/12/31	0			500,00			1.000,00	1.000,00	1.000,00	3.500,00	
2.1.1.01	02	2018	I 8		02/070107											125,00							
2.1.1.01	02	2018	I 8		02/070108											125,00							
2.1.1.01	02	2018	I 8		02/07011002											125,00							
2.1.1.01	02	2018	I 8		02/070115											125,00							
2.1.1.02													211.592,32	147.624,67	140.500,00	140.500,00	11.000,00	26.000,00	11.000,00	547.716,99			
2.1.1.02	01	2014	I 14	Reparação e Manutenção de Edifícios e dos Arranjos Exteriores das Escolas	02/07010305			85.0	DEDCD S	DEDCD S	2014/01/01	2021/12/31	4	211.592,32	147.624,67	140.000,00	140.000,00		10.000,00	25.000,00	10.000,00	544.216,99	
2.1.1.02	01	2018	I 9	Aquisição de Equipamento					OUTRA	DEDCD S	2018/01/01	2021/12/31	0			500,00			1.000,00	1.000,00	1.000,00	3.500,00	
2.1.1.02	01	2018	I 9		02/070107											125,00							
2.1.1.02	01	2018	I 9		02/070108											125,00							
A TRANSPORTAR ...												487.857,99	158.996,00	426.143,00	370.893,00	55.000,00	526.500,00	243.500,00	231.000,00	240.000,00	2313996,99		

FUNCIONAL OBJ./PRG.	CÓDIGO/ANO/TIPO/NUM. DO PROJ. ACÇÃO				DESCRIÇÃO	CÓDIGO DA CLASSIFIC. ECONÓMICA	FORMA DE REALIZAÇÃO	FONTE DE FINANCIAMENTO			RESPON- SÁVEL	DATAS			REALIZADO		DESPESAS DE INVESTIMENTO (PREVISÃO)								TOTAL PREVISTO			
																	ANO EM CURSO (FINANCIAMENTO)				ANOS SEGUINTE							
																	TOTAL	DEFINIDO	NAO DEFIN	2019	2020	2021	OUTROS					
															EX	PAGAM. ATÉ 1-OUT-2017								PAGAM. PREV DE OUT-DEZ				
A TRANSPORTAR ...														487.857,99	158.996,00	426.143,00	370.893,00	55.000,00		243.500,00	231.000,00	240.000,00	2313996,99					
2.1.1.02	01	2018	I 9	SERVIÇOS AUXILIARES DE ENSINO	02/07011002												125,00											
2.1.1.02	01	2018	I 9		02/070115													125,00										
2.1.2.				ENSINO PRÉ-ESCOLAR													592.972,12	47.355,18	328.350,00	218.350,00	110.000,00	315.700,00	322.700,00	220.700,00	15.000,00	1842777,30		
2.1.2.01				Ensino Pré-escolar													170.917,59	13.643,79	55.000,00	55.000,00		55.000,00	55.000,00	55.000,00		404.561,38		
2.1.2.01	01	2014	A 8	Fornecimento de Refeições	02/02022599					OUTRA	DED CD S	2014/01/01	2018/12/31	4	170.917,59	13.643,79	40.000,00	40.000,00									224.561,38	
2.1.2.01	01	2018	A 7	Refeições Escolares	02/02022599					OUTRA	DED CD S	2018/01/01	2021/12/31	0			15.000,00	15.000,00				55.000,00	55.000,00	55.000,00		180.000,00		
2.1.2.02				Ensino Básico 1.º Ciclo													268.962,33	25.382,86	94.450,00	94.450,00		106.700,00	106.700,00	106.700,00	15.000,00	723.895,19		
2.1.2.02	01	2014	I 16	Equipamento de Transporte Escolar						OUTRA	DED CD S	2014/01/01	2022/12/31	3		7.023,30	14.250,00					15.000,00	15.000,00	15.000,00	15.000,00	81.273,30		
2.1.2.02	01	2014	I 16	Programa de Generalização de Fornecimento de Refeições 1.º Ciclo	02/07010602													250,00										
2.1.2.02	01	2014	I 16		02/070205														14.000,00									
2.1.2.02	03	2014	A 11		Ação Social Escolar	02/02022599					OUTRA	DED CD S	2014/01/01	2018/12/31	4	268.962,33	18.359,56	55.000,00	55.000,00									342.321,89
2.1.2.02	01	2018	A 8	Programa de Generalização de Fornecimento de Refeições ao 1.º Ciclo	02/040301					OUTRA	DED CD S	2018/01/01	2021/12/31	0			1.700,00	1.700,00				1.700,00	1.700,00	1.700,00		6.800,00		
2.1.2.02	02	2018	A 9		02/02022599						OUTRA	DED CD S	2018/01/01	2021/12/31	0			23.000,00	23.000,00				78.000,00	78.000,00	78.000,00		257.000,00	
2.1.2.02	03	2018	A 10	Comparticipação dos Manuais Escolares aos Alunos do 1.º Ciclo	02/020115					OUTRA	DED CD S	2018/01/01	2021/12/31	0			500,00	500,00				12.000,00	12.000,00	12.000,00		36.500,00		
2.1.2.03				Ensino Básico (2º e 3º Ciclo)													72.660,03	3.281,29	22.000,00	22.000,00		20.000,00	20.000,00	20.000,00		157.941,32		
2.1.2.03	01	2014	A 13	Transportes Escolares - 2º e 3º Ciclo	02/020210					OUTRA	DED CD S	2014/01/01	2018/12/31	4	72.660,03	3.281,29	2.000,00	2.000,00									77.941,32	
2.1.2.03	01	2018	A 11	Transportes Escolares - 2.º e 3.º Ciclo	02/020210					OUTRA	DED CD S	2018/01/01	2021/12/31	0			20.000,00	20.000,00				20.000,00	20.000,00	20.000,00		80.000,00		
2.1.2.04				Ensino Secundário													80.432,17	5.047,24	22.000,00	22.000,00		20.000,00	20.000,00	20.000,00		167.479,41		
2.1.2.04	01	2014	A 14	Transportes Escolares - Ensino Secundário	02/020210					OUTRA	DED CD S	2014/01/01	2018/12/31	4	80.432,17	5.047,24	2.000,00	2.000,00									87.479,41	
2.1.2.04	01	2018	A 12	Transportes Escolares - Ensino Secundário	02/020210					OUTRA	DED CD S	2018/01/01	2021/12/31	0			20.000,00	20.000,00				20.000,00	20.000,00	20.000,00		80.000,00		
2.1.2.05				Outras Acções													134.900,00	24.900,00	110.000,00	114.000,00	121.000,00	19.000,00				388.900,00		
2.1.2.05	01	2016	A 6	Programa Intermunicipal de Combate ao Insucesso Escolar					85.0	OUTRA	DED CD S	2016/01/01	2020/12/31	1			79.200,00		64.350,00		100.000,00	102.000,00				281.200,00		
2.1.2.05	01	2016	A 6	Programa Intermunicipal de Combate ao Insucesso Escolar	02/020208														11.350,00									
2.1.2.05	01	2016	A 6		02/04050104														3.500,00									
2.1.2.05	02	2017	I 12	Ser Criança						OUTRA	DED CD S	2017/07/01	2021/12/31	0			53.700,00		45.650,00		1.000,00	1.000,00	1.000,00			56.700,00		
2.1.2.05	02	2017	I 12		02/070107														8.000,00									
2.1.2.05	02	2017	I 12		02/070108					OUTRA	DED CD S	2018/01/01	2021/12/31	0				50,00										
2.1.2.05	01	2018	A 13															500,00				500,00	500,00	500,00		2.000,00		
2.1.2.05	01	2018	A 13		02/020115														150,00									
2.1.2.05	01	2018	A 13		02/020121														100,00									
2.1.2.05	01	2018	A 13		02/02022599														250,00									
A TRANSPORTAR ...														1080830,11	206.351,18	752.993,00	587.993,00	165.000,00	829.700,00	548.700,00	434.200,00	255.000,00	4107774,29					

FUNCIONAL OBJ./PRG.	CÓDIGO/ANO/TIPO/NUM. DO PROJ. ACÇÃO				DESCRIÇÃO	CÓDIGO DA CLASSIFIC. ECONÓMICA	FORMA DE REALIZAÇÃO	FONTE DE FINANCIAMENTO			RESPON- SÁVEL	DATAS		EX	REALIZADO		DESPESAS DE INVESTIMENTO (PREVISÃO)						TOTAL PREVISTO	
	AC	AA	FC	INICIO				FIM	PAGAM. ATÉ 1-OUT-2017	PAGAM. PREV DE OUT-DEZ		ANO EM CURSO (FINANCIAMENTO)			ANOS SEGUINTE									
												TOTAL	DEFINIDO		NAO DEFIN	2019	2020	2021	OUTROS					
A TRANSPORTAR ...															1080830,11	206.351,18	752.993,00	587.993,00	165.000,00		548.700,00	434.200,00	255.000,00	410774,29
2.1.2.05	02	2018	A	14	Bolsas de Estudo	02/04080202	OUTRA				DEDCD S	2018/01/01	2021/12/31	0			500,00	500,00		7.500,00	7.500,00	7.500,00		23.000,00
2.1.2.05	03	2018	A	15	Programa de Ocupação Temporária para Jovens		OUTRA				DEDCD S	2018/01/01	2021/12/31	0			1.000,00			5.000,00	5.000,00	5.000,00		16.000,00
2.1.2.05	03	2018	A	15		02/020107												100,00						
2.1.2.05	03	2018	A	15		02/04080202												900,00						
2.1.2.05	04	2018	A	16	Campos de Férias Gratuitos para Alunos do 1.º Ciclo		OUTRA				DEDCD S	2020/01/01	2021/12/31	0							5.000,00	5.000,00		10.000,00
2.2.					SAÚDE																			
2.2.1.					SERVIÇOS INDIVIDUAIS DE SAÚDE																			
2.2.1.01					Serviços Individuais de Saúde																			
2.2.1.01	01	2017	A	2	Gabinete Municipal de Psicologia		OUTRA				DEDCD S	2017/01/01	2021/12/31	3	2.036,60	507,90	9.600,00		5.000,00	5.000,00	5.000,00	5.000,00		22.144,50
2.2.1.01	01	2017	A	2		02/010107																		
2.2.1.01	01	2017	A	2		02/020121																		
2.2.1.01	01	2017	A	2		02/0202599																		
2.2.1.01	01	2018	A	17	Promoção da Saúde		OUTRA				DEDCD S	2018/01/01	2021/12/31	0			7.150,00		5.000,00	2.000,00	2.000,00	2.000,00		13.150,00
2.2.1.01	01	2018	A	17		02/020121																		
2.2.1.01	01	2018	A	17		02/020201																		
2.2.1.01	01	2018	A	17		02/020204																		
2.2.1.01	01	2018	A	17		02/0202599																		
2.3.					SEGURANÇA E ACÇÕES SOCIAIS																			
2.3.2.					ACÇÃO SOCIAL																			
2.3.2.01					Ação Social																			
2.3.2.01	07	2014	A	23	Comparticipação de Medicamentos aos Idosos Carentiados	02/020115	OUTRA				DEDCD S	2016/01/01	2018/12/31	4	12.064,92	3.474,07	3.500,00	3.500,00						19.038,99
2.3.2.01	01	2018	I	10	Hortas Comunitárias		OUTRA				DEDCD S	2019/01/01	2019/12/31	0						20.000,00				20.000,00
2.3.2.01	02	2018	I	11	Gabinete de Pequenas Reparações	02/07010602	OUTRA				DEDCD S	2018/01/01	2018/12/31	0			1.000,00	1.000,00						1.000,00
2.3.2.01	03	2018	A	18	Comparticipação de Medicamentos aos Idosos Carentiados	02/020115	OUTRA				DEDCD S	2018/01/01	2021/12/31	0			14.000,00	4.000,00	10.000,00	12.000,00	12.000,00	12.000,00		50.000,00
2.3.2.01	04	2018	A	19	Natal Solidário	02/020115	OUTRA				DEDCD S	2018/01/01	2021/12/31	0			500,00	500,00		5.000,00	5.000,00	5.000,00		15.500,00
2.3.2.01	05	2018	A	20	Apoio ao Associativismo Social	02/040701	OUTRA				DEDCD S	2018/01/01	2021/12/31	0			30.000,00	30.000,00		31.000,00	32.000,00	33.000,00		126.000,00
2.3.2.01	06	2018	A	21	Banco Local de Voluntariado		OUTRA				DEDCD S	2018/01/01	2021/12/31	0			500,00			500,00	500,00	500,00		2.000,00
2.3.2.01	06	2018	A	21		02/020121																		
2.3.2.01	06	2018	A	21		02/04050104																		
2.3.2.01	07	2018	A	22	Activ-Idade	02/04050104	OUTRA				DEDCD S	2018/01/01	2021/12/31	0			500,00	500,00		3.000,00	3.000,00	3.000,00		9.500,00
2.3.2.01	08	2018	A	23	Comissão de Protecção de Crianças e Jovens		OUTRA				DEDCD S	2018/01/01	2021/12/31	0			500,00			500,00	500,00	500,00		2.000,00
2.3.2.01	08	2018	A	23		02/020115																		
2.3.2.01	08	2018	A	23		02/020121																		
2.3.2.01	08	2018	A	23		02/020211																		
2.3.2.01	08	2018	A	23		02/0202599																		
A TRANSPORTAR ...															1094931,63	210.333,15	821.743,00	636.593,00	185.000,00	921.200,00	626.200,00	507.700,00	255.000,00	4437107,78

FUNCIONAL OBJ./PRG.	CÓDIGO/ANO/TIPO/NUM. DO PROJ. ACÇÃO				DESCRIÇÃO	CÓDIGO DA CLASSIFIC. ECONÓMICA	FORMA DE REALIZAÇÃO	FONTE DE FINANCIAMENTO			RESPON- SÁVEL	DATAS		EX	REALIZADO		DESPESAS DE INVESTIMENTO (PREVISÃO)							TOTAL PREVISTO												
								AC	AA	FC		INICIO	FIM		PAGAM. ATÉ 1-OUT-2017	PAGAM. PREV DE OUT-DEZ	ANO EM CURSO (FINANCIAMENTO)			ANOS SEGUINTE																
																	TOTAL	DEFINIDO	NAO DEFIN	2019	2020	2021	OUTROS													
A TRANSPORTAR ...															1094931,63	210.333,15	821.743,00	636.593,00	185.000,00		626.200,00	507.700,00	255.000,00	4437107,78												
2.3.2.01	08	2018	A	23	Nascer Cá	02/06020305	OUTRA				DEDCD S	2018/01/01	2021/12/31	0			500,00	150,00		1.000,00	1.000,00	1.000,00		3.500,00												
2.3.2.01	09	2018	A	24																									250,00	250,00						
2.3.2.01	09	2018	A	24	Envelhecimento Ativo	02/020115 02/020121	OUTRA				DEDCD S	2018/01/01	2021/12/31	0			10.000,00	10.000,00		10.000,00	10.000,00	10.000,00		40.000,00												
2.3.2.01	10	2018	A	25																																
2.3.2.01	11	2018	A	26	15.º Mês para Idosos com Baixos Rendimentos	02/02022599	OUTRA				DEDCD S	2020/01/01	2021/12/31	0							5.000,00	5.000,00		10.000,00												
2.4.					HABITAÇÃO E SERVIÇOS COLECTIVOS																															
2.4.1.					HABITAÇÃO																															
2.4.1.01					Habitação																															
2.4.1.01	01	2016	I	5	Reabilitação de Habitações na Rua da Boavista, Destinadas a Arrendamento Apoiado - Habitação Social	02/07010203 02/07011002	EMPREITADA				DEDCD S	2019/01/01	2020/12/31	0						80.000,00	80.000,00			160.000,00												
2.4.1.01	02	2016	I	6	Reabilitação e Adaptação de Antigos Balneários da Câmara Municipal, a Habitações Destinadas a Arrendamento Apoiado - Habitação Social																										25.000,00	25.000,00			50.000,00	
2.4.1.01	03	2016	I	7	Reabilitação de Habitações na Rua Joaquim Pedro de Matos, Destinadas a Arrendamento Apoiado - Habitação Social		EMPREITADA				DEDCD S	2021/01/01	2022/12/31	0								80.000,00	80.000,00		160.000,00											
2.4.1.01	01	2018	I	12	Programa de Manutenção e Reabilitação do Parque Habitacional Municipal																										5.000,00	5.000,00	5.000,00		217.000,00	
2.4.1.01	01	2018	I	12	Programa Municipal de Apoio ao Arrendamento Jovem	02/07010203 02/07011002	OUTRA				DOPA	2019/01/01	2021/12/31	0				1.000,00																		
2.4.1.01	01	2018	I	12																									1.000,00							
2.4.1.01	02	2018	A	27																												5.000,00	5.000,00	5.000,00		15.000,00
2.4.2.					ORDENAMENTO DO TERRITÓRIO																															
2.4.2.01					Planeamento																															
2.4.2.01	02	2014	I	23	Plano de Urbanização da Cidade de Vendas Novas	02/070115	OUTRA				DOPA	2014/01/01	2018/12/31	3			9.308,03	39.753,60	40.500,00	40.500,00	49.500,00	100.000,00	11.000,00		239.061,63											
2.4.2.01	01	2018	I	13	Revisão do PDM	02/070115	OUTRA				DOPA	2018/01/01	2020/12/31	0					500,00	500,00	46.000,00	100.000,00	11.000,00		150.000,00											
2.4.2.02					Obras de Urbanização e Infraestruturas																															
2.4.2.02	01	2018	I	14	Programa de Intervenção em Loteamentos Privados	02/07030313	ADM. DIR.				DOPA	2018/01/01	2021/12/31	0					1.000,00	1.000,00	46.000,00	100.000,00	11.000,00		16.000,00											
2.4.2.02	02	2018	I	15	Equipamento e Mobiliário Urbano	02/07011002	OUTRA				DOPA	2018/01/01	2021/12/31	0					1.000,00	1.000,00	3.000,00	3.000,00	3.000,00		10.000,00											
2.4.2.02	03	2018	I	16	Programa de Execução, Manutenção e Reforço de Infraestruturas	02/07030313	ADM. DIR.				DOPA	2018/01/01	2021/12/31	0					1.000,00	1.000,00	3.000,00	3.000,00	3.000,00		10.000,00											
2.4.2.02	04	2018	I	17	Parque Urbano		EMPREITADA				DOPA	2019/01/01	2019/12/31	0							35.000,00				35.000,00											
2.4.2.03					Reabilitação Urbana e Rural																															
A TRANSPORTAR ...															1104239,66	250.086,75	1.077.743,00	692.743,00	385.000,00	1117700,00	868.200,00	649.700,00	335.000,00	5402669,41												

FUNCIONAL OBJ./PRG.	CÓDIGO/ANO/TIPO/NUM. DO PROJ. ACÇÃO			DESCRIÇÃO	CÓDIGO DA CLASSIFIC. ECONÓMICA	FORMA DE REALIZAÇÃO	FONTE DE FINANCIAMENTO			RESPON- SÁVEL	DATAS		EX	REALIZADO		DESPESAS DE INVESTIMENTO (PREVISÃO)						TOTAL PREVISTO		
							AC	AA	FC		INICIO	FIM		PAGAM. ATÉ 1-OUT-2017	PAGAM. PREV DE OUT-DEZ	ANO EM CURSO (FINANCIAMENTO)			ANOS SEGUINTE					
																TOTAL	DEFINIDO	NAO DEFIN	2019	2020	2021		OUTROS	
A TRANSPORTAR ...													1104239,66	250.086,75	1.077.743,00	692.743,00	385.000,00		868.200,00	649.700,00	335.000,00	5402669,41		
2.4.2.03	01	2016	I 8	Bolsa de Estacionamento no Centro Tradicional	02/07030301	EMPREITADA			85.0	DOPA	2016/01/01	2019/12/31	1	3.616,20	6.715,80	45.000,00	6.750,00	38.250,00	130.000,00				185.332,00	
2.4.2.03	03	2016	I 10	Requalificação Urbana da Av. 25 de Abril - Mobilidade Suave	02/07030313	EMPREITADA			85.0	DOPA	2016/01/01	2018/12/31	3	4.342,12	747,22	385.000,00	385.000,00						390.089,34	
2.4.2.03	04	2016	I 11	Requalificação Urbana da Av. Marechal Craveiro Lopes - Mobilidade Suave	02/07030313	EMPREITADA			85.0	DOPA	2016/01/01	2020/12/31	1		8.179,50	54.200,00	8.200,00	46.000,00	200.000,00	250.000,00			512.379,50	
2.4.2.03	05	2016	I 12	Requalificação Urbana da Rua da EPA	02/07030313	EMPREITADA			85.0	DOPA	2016/01/01	2018/12/31	1	3.450,15	608,85	250.000,00	95.000,00	155.000,00					254.059,00	
2.4.2.03	07	2016	I 14	Requalificação do Espaço Público do Núcleo Consolidado de Vendas Novas		EMPREITADA			85.0	DOPA	2019/01/01	2020/12/31	0					700.000,00	700.000,00				1400000,00	
2.4.2.03	08	2016	I 15	Ecopista (Landeira a Nicolaus)		EMPREITADA			85.0	DOPA	2019/01/01	2019/12/31	0					120.000,00					120.000,00	
2.4.2.03	09	2016	I 16	Ciclovia e Via Pedonal de Modo a Interligar a Av. 25 de Abril, o Parque Desportivo, o Parque de Feiras e Exposições e as Escolas Secundárias e C+S		EMPREITADA			85.0	DOPA	2019/01/01	2020/12/31	0					40.000,00	40.000,00				80.000,00	
2.4.2.03	10	2016	I 17	Parque de Estacionamento Junto à Estação Ferroviária		EMPREITADA			85.0	DOPA	2019/01/01	2020/12/31	0					120.000,00	120.000,00				240.000,00	
2.4.2.03	11	2016	I 18	Requalificação Urbana da Rua Almirante Gago Coutinho com Vista a Promoção de Meios de Mobilidade Suaves		EMPREITADA			85.0	DOPA	2020/01/01	2020/12/31	0						50.000,00				50.000,00	
2.4.2.03	12	2016	I 19	Requalificação Urbana da Rua Capitão Janeiro Santana com Vista a Promoção de Meios de Mobilidade Suaves		EMPREITADA			85.0	DOPA	2019/01/01	2020/12/31	0					70.000,00	70.000,00				140.000,00	
2.4.2.03	13	2016	I 20	Requalificação Urbana da Rua Luis António Firmão com Vista a Promoção de Meios de Mobilidade Suaves		EMPREITADA			85.0	DOPA	2020/01/01	2020/12/31	0							10.000,00				10.000,00
2.4.2.03	14	2016	I 21	Ciclovia e Via Pedonal para Interligar a Povoação da Afeiteira à Cidade de Vendas Novas		EMPREITADA			85.0	DOPA	2020/01/01	2020/12/31	0							35.000,00				35.000,00
2.4.2.03	15	2016	I 22	Requalificação Urbana da Av. 25 de Abril com Vista a Promoção de Meios de Mobilidade Suaves (fase 2)		EMPREITADA			85.0	DOPA	2020/01/01	2020/12/31	0							10.000,00				10.000,00
2.4.2.03	16	2016	I 23	Requalificação Urbana da Rua Catarina Eufémia com Vista a Promoção de Meios de Mobilidade Suaves		EMPREITADA			85.0	DOPA	2020/01/01	2020/12/31	0							10.000,00				10.000,00
A TRANSPORTAR ...													1115648,13	266.338,12	1.811.943,00	1.187.693,00	624.250,00	2497700,00	2163200,00	649.700,00	335.000,00	8839529,25		

FUNCIONAL OBJ./PRG.	CÓDIGO/ANO/TIPO/NUM. DO PROJ. ACÇÃO				DESCRIÇÃO	CÓDIGO DA CLASSIFIC. ECONÓMICA	FORMA DE REALIZAÇÃO	FONTE DE FINANCIAMENTO			RESPON- SÁVEL	DATAS		REALIZADO		DESPESAS DE INVESTIMENTO (PREVISÃO)						TOTAL PREVISTO	
								AC	AA	FC		EX	INICIO	FIM	PAGAM. ATÉ 1-OUT-2017	PAGAM. PREV DE OUT-DEZ	ANO EM CURSO (FINANCIAMENTO)			ANOS SEGUINTE			
																	TOTAL	DEFINIDO	NAO DEFIN	2019	2020		2021
A TRANSPORTAR ...													1115648,13	266.338,12	1.811.943,00	1.187.693,00	624.250,00		2163200,00	649.700,00	335.000,00	8839529,25	
2.4.2.03	17	2016	I	24	Requalificação Urbana da Av. da Misericórdia com Vista a Promoção de Meios de Mobilidade Suaves		EMPREITADA			85.0	DOPA	2020/01/01	2020/12/31	0					150.000,00			150.000,00	
2.4.2.03	18	2016	I	25	Requalificação da Entrada Oeste de Vendas Novas		EMPREITADA			85.0	DOPA	2019/01/01	2019/12/31	0				30.000,00				30.000,00	
2.4.2.03	19	2016	I	26	Requalificação do Largo da Câmara Municipal de Vendas Novas		EMPREITADA			85.0	DOPA	2019/01/01	2019/12/31	0				20.000,00				20.000,00	
2.4.2.03	21	2016	I	28	Requalificação de Espaço Público e Criação de Espaço Verde Junto à Rua António Coelho de Oliveira		EMPREITADA			85.0	DOPA	2019/01/01	2019/12/31	0				10.000,00				10.000,00	
2.4.2.03	22	2016	I	29	Requalificação de Espaço Público e Criação de Espaço Verde Junto ao Largo Dr. Luis Ricardo	02/07030313	EMPREITADA			85.0	DOPA	2017/01/01	2018/12/31	1	69.000,00	1.000,00	68.000,00					69.000,00	
2.4.2.03	23	2016	I	30	Requalificação da Rua General Humberto Delgado		EMPREITADA			85.0	DOPA	2019/01/01	2019/12/31	0				30.000,00				30.000,00	
2.4.2.03	24	2016	I	31	Requalificação da Rua da Boavista		EMPREITADA			85.0	DOPA	2020/01/01	2020/12/31	0					194.000,00			194.000,00	
2.4.2.03	25	2016	I	32	Programa de Intervenção Para as Comunidades Desfavorecidas		EMPREITADA			85.0	DOPA	2020/01/01	2020/12/31	0					25.000,00			25.000,00	
2.4.2.03	01	2017	I	5	Requalificação Urbana da Entrada Sul	02/07030313	EMPREITADA				DOPA	2017/01/01	2018/12/31	1	6.199,20	13.480,80	273.000,00	273.000,00				292.680,00	
2.4.2.03	02	2017	I	6	Requalificação Urbana junto à Praceta Benito Garcia		EMPREITADA				DOPA	2017/01/01	2019/12/31	0				15.000,00				15.000,00	
2.4.2.03	04	2017	I	8	Requalificação da Rotunda de Entrada Poente		EMPREITADA				DOPA	2017/01/01	2019/12/31	0				1.000,00				1.000,00	
2.4.2.03	01	2018	I	18	Requalificação de Espaços Urbanos e Rurais		ADM. DIR.				DOPA	2018/01/01	2021/12/31	0	1.500,00			4.000,00	5.000,00	5.000,00		15.500,00	
2.4.2.03	01	2018	I	18		02/07011002																	
2.4.2.03	01	2018	I	18		02/070111																	
2.4.2.03	01	2018	I	18		02/07030305																	
2.4.2.03	01	2018	I	18		02/07030313																	
2.4.2.03	02	2018	I	19	Construção de um Parque Infantil na Afeiteira	02/07030305	EMPREITADA				DOPA	2018/01/01	2018/12/31	0	1.000,00	1.000,00						1.000,00	
2.4.2.03	03	2018	I	20	Requalificação da Entrada Norte de Landeira		EMPREITADA				DOPA	2020/01/01	2021/12/31	0					10.000,00	90.000,00		100.000,00	
2.4.2.03	04	2018	I	21	Requalificação do Centro Sócio-cultural e Envolvente		EMPREITADA				DOPA	2019/01/01	2020/12/31	0				100.000,00	600.000,00			700.000,00	
2.4.3.					SANEAMENTO																		
2.4.3.01					Saneamento																		
2.4.3.01	01	2018	I	22	Conservação, Manutenção e Ampliação das Redes de Esgotos		ADM. DIR.				DOPA	2018/01/01	2021/12/31	0	5.000,00		5.000,00	10.000,00	10.000,00	10.000,00		35.000,00	
2.4.3.01	01	2018	I	22		02/07011002																	
2.4.3.01	01	2018	I	22		02/07030302																	
2.4.4.					ABASTECIMENTO DE ÁGUA																		
2.4.4.01					Abastecimento de Água																		
A TRANSPORTAR ...													1121847,33	279.818,92	2.161.443,00	1.469.193,00	692.250,00	2717700,00	3157200,00	754.700,00	335.000,00	10527709,25	

FUNCIONAL OBJ./PRG.	CÓDIGO/ANO/TIPO/NUM. DO PROJ. ACÇÃO			DESCRIÇÃO	CÓDIGO DA CLASSIFIC. ECONÓMICA	FORMA DE REALIZAÇÃO	FONTE DE FINANCIAMENTO			RESPON- SÁVEL	DATAS		EX	REALIZADO		DESPESAS DE INVESTIMENTO (PREVISÃO)							TOTAL PREVISTO	
							AC	AA	FC		INICIO	FIM		PAGAM. ATÉ 1-OUT-2017	PAGAM. PREV DE OUT-DEZ	ANO EM CURSO (FINANCIAMENTO)			ANOS SEGUINTE					
																TOTAL	DEFINIDO	NAO DEFIN	2019	2020	2021	OUTROS		
A TRANSPORTAR ...													1121847,33	279.818,92	2.161.443,00	1.469.193,00	692.250,00		3157200,00	754.700,00	335.000,00	10527709,25		
2.4.4.01	01	2014	I 29	Conservação, Manutenção e Ampliação das Redes de Água	02/07011002	ADM. DIR.				DOPA	2014/01/01	2018/12/31	4	103.690,80	8.912,06	1.000,00	1.000,00							113.602,86
2.4.4.01	01	2016	A 9	Controlo de Perdas de Água	02/020208	OUTRA				DOPA	2016/01/01	2019/12/31	1			2.350,00		1.000,00						3.350,00
2.4.4.01	01	2016	A 9		02/04050104												1.250,00							
2.4.4.01	01	2016	A 9														1.100,00							
2.4.4.01	01	2018	I 23	Conservação, Manutenção e Ampliação das Redes de Água		ADM. DIR.				DOPA	2018/01/01	2021/12/31	0			3.000,00		20.000,00	20.000,00	20.000,00				63.000,00
2.4.4.01	01	2018	I 23		02/070107												50,00							
2.4.4.01	01	2018	I 23		02/07011002												950,00							
2.4.4.01	01	2018	I 23		02/07030307												2.000,00							
2.4.4.01	02	2018	I 24	Controlo de Perdas de Água	02/08050104	OUTRA				DOPA	2018/01/01	2018/12/31	0			1.700,00	1.700,00							1.700,00
2.4.5.				RESÍDUOS SÓLIDOS										29.178,66	15.153,97	32.000,00	32.000,00	45.000,00	45.000,00	45.000,00	35.000,00	246.332,63	246.332,63	
2.4.5.01				Resíduos Sólidos										29.178,66	15.153,97	32.000,00	32.000,00	45.000,00	45.000,00	45.000,00	35.000,00	246.332,63	246.332,63	
2.4.5.01	01	2014	I 30	Aquisição e Manutenção de Viaturas		OUTRA				DOPA	2014/01/01	2022/12/31	3	29.178,66	15.153,97	31.000,00		35.000,00	35.000,00	35.000,00	35.000,00			215.332,63
2.4.5.01	01	2014	I 30		02/07010601												950,00							
2.4.5.01	01	2014	I 30		02/070205												30.050,00							
2.4.5.01	01	2018	I 25	Aquisição de Contentores, Recetáculos e Acessórios	02/07011001	OUTRA				DOPA	2018/01/01	2021/12/31	0			1.000,00	1.000,00	10.000,00	10.000,00	10.000,00				31.000,00
2.4.6.				PROTECÇÃO DO MEIO AMBIENTE E CONSERV. DA NATUREZA										738,00	6.795,50	58.400,00	53.400,00	5.000,00	500,00					66.433,50
2.4.6.02				Conservação e Valorização do Património Natural																				20.511,00
2.4.6.02	02	2016	A 10	Plano Intermunicipal de Adaptação às Alterações Climáticas	02/04050104	OUTRA				DOPA	2016/01/01	2019/12/31	3			650,00	650,00	500,00						1.150,00
2.4.6.02	01	2017	A 6	Programa de Esterilização de Animais Errantes		OUTRA				DOPA	2017/01/01	2018/12/31	3		6.611,00	12.250,00		5.000,00						18.861,00
2.4.6.02	01	2017	A 6		02/020111												250,00							
2.4.6.02	01	2017	A 6		02/02022599												7.000,00							
2.4.6.02	01	2018	A 28	Dispensadores de Sacos para Dejetos de Animais	02/02022599	OUTRA				DOPA	2018/01/01	2018/12/31	0			500,00	500,00							500,00
2.4.6.03				Higiene Pública										738,00	184,50	45.000,00	45.000,00							45.922,50
2.4.6.03	01	2016	I 34	Requalificação do Canil Municipal	02/07010413	EMPREITADA				DOPA	2016/01/01	2018/12/31	1	738,00	184,50	45.000,00	45.000,00							45.922,50
2.5.				SERVIÇOS CULTURAIS, RECREATIVOS E RELIGIOSOS										800.934,82	67.081,20	903.050,00	699.050,00	204.000,00	627.500,00	1530000,00	894.000,00			4822566,02
2.5.1.				CULTURA										560.944,13	43.365,14	138.750,00	81.750,00	57.000,00	145.500,00	152.000,00	165.000,00			1205559,27
2.5.1.01				Equipamento Culturais										455.546,86	40.221,98	7.750,00	7.750,00	2.500,00	2.500,00	2.500,00			511.018,84	
2.5.1.01	01	2014	I 33	Requalificação e Adaptação do Antigo Mercado Municipal	02/07010302	EMPREITADA	85.0	DEDCD S			2014/01/01	2018/12/31	9	451.549,36	36.003,08	2.500,00	2.500,00							490.052,44
2.5.1.01	02	2014	I 34	Conservação e Manutenção de Edifícios	02/07011002	ADM. DIR.		DEDCD S			2014/01/01	2018/12/31	3	3.997,50	4.218,90	4.250,00	4.250,00							12.466,40
2.5.1.01	01	2018	I 26	Conservação e Manutenção de Edifícios	02/07010302	ADM. DIR.		DEDCD S			2018/01/01	2021/12/31	0			1.000,00	1.000,00	2.500,00	2.500,00	2.500,00				8.500,00
2.5.1.02				Atividades de Promoção da Leitura												3.000,00	1.000,00	2.000,00	2.500,00	2.500,00	2.500,00			10.500,00
2.5.1.02	01	2018	A 29	Edição e Apresentação de Livros		OUTRA		DEDCD S			2018/01/01	2021/12/31	0			3.000,00		2.000,00	2.500,00	2.500,00	2.500,00			10.500,00
2.5.1.02	01	2018	A 29		02/020115												500,00							
A TRANSPORTAR ...													1711001,65	350.902,43	2.270.643,00	1.570.893,00	699.250,00	2789200,00	3227200,00	824.700,00	370.000,00	11543647,08		

FUNCIONAL OBJ./PRG.	CÓDIGO/ANO/TIPO/NUM. DO PROJ. ACÇÃO				DESCRIÇÃO	CÓDIGO DA CLASSIFIC. ECONÓMICA	FORMA DE REALIZAÇÃO	FONTE DE FINANCIAMENTO			RESPON- SÁVEL	DATAS		EX	REALIZADO		DESPESAS DE INVESTIMENTO (PREVISÃO)							TOTAL PREVISTO	
								AC	AA	FC		INICIO	FIM		PAGAM. ATÉ 1-OUT-2017	PAGAM. PREV DE OUT-DEZ	ANO EM CURSO (FINANCIAMENTO)			ANOS SEGUINTE					
																	TOTAL	DEFINIDO	NAO DEFIN	2019	2020	2021	OUTROS		
A TRANSPORTAR ...															1938466,03	367.748,95	2.865.943,00	2.111.693,00	754.250,00		3374200,00	984.700,00	370.000,00	12835757,98	
2.5.2.01	02	2018	I	29	Optimização Energética do Parque Desportivo Municipal	02/07010302	EMPREITADA			85.0	DEDCD S	2018/01/01	2018/12/31	1			123.000,00	43.000,00	80.000,00						123.000,00
2.5.2.01	03	2018	I	30	Conservação e Manutenção de Equipamentos Desportivos		ADM. DIR.				DEDCD S	2018/01/01	2021/12/31	0			50.000,00		40.000,00	10.000,00	10.000,00	10.000,00			80.000,00
2.5.2.01	03	2018	I	30		02/07010302													1.000,00						
2.5.2.01	03	2018	I	30		02/07010406													6.000,00						
2.5.2.01	03	2018	I	30		02/07011002													3.000,00						
2.5.2.01	04	2018	I	31	Requalificação do Pavilhão Gimnodesportivo		EMPREITADA				DEDCD S	2019/01/01	2021/12/31	0						250.000,00	250.000,00				500.000,00
2.5.2.01	05	2018	I	32	Piscina Coberta de 25 metros		EMPREITADA				DEDCD S	2019/01/01	2021/12/31	0						100.000,00	1000000,00	600.000,00			1700000,00
2.5.2.02					Outras Acções											117.923,58	10.012,70	124.000,00	97.000,00	27.000,00	117.000,00	118.000,00	119.000,00		605.936,28
2.5.2.02	06	2014	A	50	Escola de Natação	02/010107	OUTRA				DEDCD S	2014/01/01	2018/12/31	4	114.035,58	8.068,70	21.500,00	21.500,00							143.604,28
2.5.2.02	01	2017	A	7	Programa Municipal Atletismo e Caminhada	02/010107	OUTRA				DEDCD S	2017/01/01	2021/12/31	3	3.888,00	1.944,00	7.000,00	7.000,00		7.000,00	7.000,00	7.000,00			33.832,00
2.5.2.02	01	2018	A	37	Corrida da Cidade		OUTRA				DEDCD S	2018/01/01	2021/12/31	0			25.000,00		20.000,00	10.000,00	10.000,00	10.000,00			55.000,00
2.5.2.02	01	2018	A	37		02/020115													950,00						
2.5.2.02	01	2018	A	37		02/020121													50,00						
2.5.2.02	01	2018	A	37		02/020217													900,00						
2.5.2.02	01	2018	A	37		02/020218													500,00						
2.5.2.02	01	2018	A	37		02/02022599													1.500,00						
2.5.2.02	01	2018	A	37		02/040701													100,00						
2.5.2.02	01	2018	A	37		02/06020305													1.000,00						
2.5.2.02	02	2018	A	38	Night Run		OUTRA				DEDCD S	2018/01/01	2021/12/31	0			6.000,00		5.000,00	5.000,00	5.000,00	5.000,00			21.000,00
2.5.2.02	02	2018	A	38		02/020115													100,00						
2.5.2.02	02	2018	A	38		02/020121													50,00						
2.5.2.02	02	2018	A	38		02/020217													200,00						
2.5.2.02	02	2018	A	38		02/020218													200,00						
2.5.2.02	02	2018	A	38		02/02022599													300,00						
2.5.2.02	02	2018	A	38		02/040701													150,00						
2.5.2.02	03	2018	A	39	Cidade de Desporto		OUTRA				DEDCD S	2018/01/01	2021/12/31	0			3.000,00		2.000,00	2.500,00	2.500,00	2.500,00			10.500,00
2.5.2.02	03	2018	A	39		02/010107													100,00						
2.5.2.02	03	2018	A	39		02/020115													200,00						
2.5.2.02	03	2018	A	39		02/020121													50,00						
2.5.2.02	03	2018	A	39		02/020217													50,00						
2.5.2.02	03	2018	A	39		02/020218													100,00						
2.5.2.02	03	2018	A	39		02/02022599													500,00						
2.5.2.02	04	2018	A	40	Época Balnear		OUTRA				DEDCD S	2018/01/01	2021/12/31	0			17.000,00			17.000,00	17.000,00	17.000,00			68.000,00
2.5.2.02	04	2018	A	40		02/010107													16.500,00						
2.5.2.02	04	2018	A	40		02/02022599													500,00						
2.5.2.02	05	2018	A	41	Escola Municipal de Natação	02/010107	OUTRA				DEDCD S	2018/01/01	2021/12/31	0			3.500,00	3.500,00		32.000,00	32.000,00	32.000,00			99.500,00
2.5.2.02	06	2018	A	42	Eventos Promovidos por Entidades Externas		OUTRA				DEDCD S	2018/01/01	2021/12/31	0			1.000,00			2.500,00	2.500,00	2.500,00			8.500,00
2.5.2.02	06	2018	A	42		02/020115													100,00						
2.5.2.02	06	2018	A	42		02/020208													250,00						
A TRANSPORTAR ...															2056389,61	377.761,65	3.122.943,00	2.221.043,00	901.250,00	3370700,00	4710200,00	1670700,00	370.000,00	15678694,26	

FUNCIONAL OBJ./PRG.	CÓDIGO/ANO/TIPO/NUM. DO PROJ. ACÇÃO			DESCRIÇÃO	CÓDIGO DA CLASSIFIC. ECONÓMICA	FORMA DE REALIZAÇÃO	FONTE DE FINANCIAMENTO			RESPON- SÁVEL	DATAS		EX	REALIZADO		DESPESAS DE INVESTIMENTO (PREVISÃO)							TOTAL PREVISTO	
							AC	AA	FC		INICIO	FIM		PAGAM. ATÉ 1-OUT-2017	PAGAM. PREV DE OUT-DEZ	ANO EM CURSO (FINANCIAMENTO)			ANOS SEGUINTE					
																TOTAL	DEFINIDO	NAO DEFIN	2019	2020	2021	OUTROS		
A TRANSPORTAR ...													2562135,23	405.713,08	3.233.693,00	2.332.443,00	901.250,00	3554200,00	4894200,00	1855700,00	370.000,00	16875641,31		
3.5.				OUTRAS FUNÇÕES ECONÓMICAS										32.454,29	6.450,11	225.950,00	25.950,00	200.000,00	17.500,00	196.500,00	196.500,00		675.354,40	
3.5.0.				OUTRAS FUNÇÕES ECONÓMICAS										32.454,29	6.450,11	225.950,00	25.950,00	200.000,00	17.500,00	196.500,00	196.500,00		675.354,40	
3.5.0.01				Outras Funções Económicas										32.454,29	6.450,11	225.950,00	25.950,00	200.000,00	17.500,00	196.500,00	196.500,00		675.354,40	
3.5.0.01	02	2016	I 40	StartUp Alentejo - Vendas Novas Empreende		EMPREITADA			85.0	UADE	2016/01/01	2021/12/31	3	15.024,29	5.620,11	212.750,00		200.000,00	5.000,00	5.000,00	5.000,00		248.394,40	
3.5.0.01	02	2016	I 40		02/07010303																			
3.5.0.01	02	2016	I 40		02/070109																			
3.5.0.01	02	2016	I 40		02/07011002																			
3.5.0.01	02	2016	I 40		02/070115																			
3.5.0.01	03	2016	I 41	Requalificação e Adaptação de um Antigo Edifício Militar Devoluto com Vista à Criação de um Centro de Investigação em Design e Tecnologias Artesanais		EMPREITADA			85.0	UADE	2020/01/01	2021/12/31	0								180.000,00	180.000,00		360.000,00
3.5.0.01	05	2016	A 15	Gabinete de Inserção Profissional	02/010107	OUTRA				UADE	2016/01/01	2021/12/31	3	17.430,00	830,00	10.000,00	10.000,00		10.000,00	10.000,00	10.000,00			58.260,00
3.5.0.01	01	2018	I 41	Grande Rota do Montado	02/08050104	OUTRA				UADE	2018/01/01	2019/12/31	3			700,00	700,00		500,00					1.200,00
3.5.0.01	02	2018	A 46	Programa de Captação de Investimentos		OUTRA				UADE	2018/01/01	2021/12/31	0			1.000,00			1.000,00	1.000,00	1.000,00			4.000,00
3.5.0.01	02	2018	A 46		02/020213																			
3.5.0.01	02	2018	A 46		02/02022599																			
3.5.0.01	03	2018	A 47	Programa Municipal de Desenvolvimento de Produtos Locais	02/02022599	OUTRA				UADE	2018/01/01	2021/12/31	0			500,00	500,00		500,00	500,00	500,00			2.000,00
3.5.0.01	04	2018	A 48	Grande Rota do Montado	02/04050104	OUTRA				UADE	2018/01/01	2019/12/31	0			1.000,00	1.000,00		500,00					1.500,00
4.				OUTRAS FUNÇÕES										139.377,00	27.876,00	562.767,00	562.767,00		541.738,00	501.699,98	499.028,92	1380513,14		3653000,04
4.1.				OPERAÇÕES DA DÍVIDA AUTÁRQUICA												433.016,00	433.016,00		416.987,00	376.948,98	374.273,92	1380513,14		2981739,04
4.1.0.				OPERAÇÕES DA DÍVIDA AUTÁRQUICA												433.016,00	433.016,00		416.987,00	376.948,98	374.273,92	1380513,14		2981739,04
4.1.0.01				Encargos Correntes da Dívida - Juros - Empréstimos de Médio e Longo Prazo												32.316,00	32.316,00		31.987,00	29.135,00	25.535,00	87.927,00		206.900,00
4.1.0.01	01	2018	A 49	Caixa Geral de Depósitos	02/0301030201	OUTRA				OA	2018/01/01	2023/12/31	0			62,00	62,00		60,00	58,00	56,00	106,00		342,00
4.1.0.01	02	2018	A 50	Banco Português de Investimento	02/0301030202	OUTRA				OA	2018/01/01	2019/12/31	0			157,00	157,00		100,00					257,00
4.1.0.01	03	2018	A 51	Novo Banco	02/0301030203	OUTRA				OA	2018/01/01	2027/12/31	0			7.022,00	7.022,00		7.000,00	6.900,00	6.800,00	38.700,00		66.422,00
4.1.0.01	04	2018	A 52	Banco Santander Totta	02/0301030204	OUTRA				OA	2018/01/01	2018/12/31	0			25,00	25,00							25,00
4.1.0.01	05	2018	A 53	Caixa de Crédito Agrícola	02/0301030207	OUTRA				OA	2018/01/01	2029/12/31	0			24.163,00	24.163,00		24.000,00	21.378,00	17.912,00	39.825,00		127.278,00
4.1.0.01	06	2018	A 54	Millenium BCP	02/0301030206	OUTRA				OA	2018/01/01	2018/12/31	0			25,00	25,00							25,00
4.1.0.01	07	2018	A 55	Montepio Geral	02/0301030205	OUTRA				OA	2018/01/01	2018/12/31	0			25,00	25,00							25,00
4.1.0.01	08	2018	A 56	Instituto de Habitação e Reabilitação Urbana	02/0301060201	OUTRA				OA	2018/01/01	2045/12/31	0			837,00	837,00		827,00	799,00	767,00	9.296,00		12.526,00
4.1.0.02				Encargos Correntes da Dívida - Amortização - Empréstimos de Médio e Longo Prazo												400.700,00	400.700,00		385.000,00	347.813,98	348.738,92	1292586,14		2774839,04
4.1.0.02	01	2018	A 57	Amortização de Empréstimos de Médio e Longo Prazo	02/100603	OUTRA				OA	2018/01/01	2027/12/31	0			400.700,00	400.700,00		385.000,00	347.813,98	348.738,92	1292586,14		2774839,04
4.2.				TRANSFERÊNCIAS ENTRE ADMINISTRAÇÕES												63.000,00	63.000,00		63.000,00	63.000,00	63.000,00			252.000,00
A TRANSPORTAR ...													2594589,52	412.163,19	3.892.659,00	2.791.409,00	1101250,00	3988687,00	5467648,98	2426473,92	1750513,14	20532734,75		

FUNCIONAL OBJ./PRG.	CÓDIGO/ANO/TIPO/NUM. DO PROJ. ACÇÃO			DESCRIÇÃO	CÓDIGO DA CLASSIFIC. ECONÓMICA	FORMA DE REALIZAÇÃO	FONTE DE FINANCIAMENTO			RESPON- SÁVEL	DATAS		EX	REALIZADO		DESPESAS DE INVESTIMENTO (PREVISÃO)							TOTAL PREVISTO
							AC	AA	FC		INICIO	FIM		PAGAM. ATÉ 1-OUT-2017	PAGAM. PREV DE OUT-DEZ	ANO EM CURSO (FINANCIAMENTO)			ANOS SEGUINTE				
																TOTAL	DEFINIDO	NAO DEFIN	2019	2020	2021	OUTROS	
A TRANSPORTAR ...													2594589,52	412.163,19	3.892.659,00	2.791.409,00	1101250,00	3988687,00	5467648,98	2426473,92	1750513,14	20532734,75	
4.2.0.				TRANSFERÊNCIAS ENTRE ADMINISTRAÇÕES												63.000,00	63.000,00		63.000,00	63.000,00	63.000,00		252.000,00
4.2.0.01				Transferências entre Administrações												63.000,00	63.000,00		63.000,00	63.000,00	63.000,00		252.000,00
4.2.0.01	01	2018	A 58	Freguesia de Landeira	02/04050102					OA	2018/01/01	2021/12/31	0			33.000,00	33.000,00		33.000,00	33.000,00	33.000,00		132.000,00
4.2.0.01	02	2018	A 59	Freguesia de Vendas Novas	02/04050102					OA	2018/01/01	2021/12/31	0			30.000,00	30.000,00		30.000,00	30.000,00	30.000,00		120.000,00
4.3.				DIVERSAS NÃO ESPECIFICADAS												139.377,00	27.876,00		66.751,00	66.751,00	61.755,00		419.261,00
4.3.0.				DIVERSAS NÃO ESPECIFICADAS												139.377,00	27.876,00		66.751,00	66.751,00	61.755,00		419.261,00
4.3.0.01				Diversas não Especificadas												139.377,00	27.876,00		66.751,00	66.751,00	61.755,00		419.261,00
4.3.0.01	01	2015	I 2	Realização do Capital Social do Fundo de Apoio Municipal	02/090802					OA	2015/01/02	2021/12/31	3	139.377,00	27.876,00	55.751,00	55.751,00		55.751,00	55.751,00	55.755,00		390.261,00
4.3.0.01	01	2018	I 42	Projetos de Iniciativa Intermunicipal	02/08050104					OA	2018/01/01	2021/12/31	0			10.000,00	10.000,00		5.000,00	5.000,00	5.000,00		25.000,00
4.3.0.01	02	2018	A 60	Projetos de Iniciativa Intermunicipal	02/04050104					OA	2018/01/01	2021/12/31	0			1.000,00	1.000,00		1.000,00	1.000,00	1.000,00		4.000,00
TOTAL GERAL													2733966,52	440.039,19	4.022.410,00	2.921.160,00	1101250,00	4113438,00	5592399,98	2551228,92	1750513,14	21203995,75	

FASES DE EXECUÇÃO

- 0 - NAO INICIADA
- 1 - COM PROJECTO TÉCNICO
- 2 - ADJUDICADA
- 3 - EXECUÇÃO FÍSICA ATÉ 50%
- 4 - EXECUÇÃO FÍSICA SUPERIOR A 50%
- 5 - DESPESA CONTÍNUA
- 9 - CONCLUÍDA
- P -

Em ___ de _____ de ____

Em ___ de _____ de ____



vendas novas
era uma vez uma princesa...

Grandes Opções do Plano

Grandes Opções do Plano - Resumo



OBJECTIVO	DESCRIÇÃO	REALIZADO		DESPESAS (PREVISÃO)							TOTAL PREVISTO
		PAGAM. ATÉ 1-OUT-2017	PAGAM. PREV DE OUT-DEZ	ANO EM CURSO (FINANCIAMENTO)			ANOS SEGUINTE				
				TOTAL	DEFINIDO	NÃO DEFINIDO	2019	2020	2021	OUTROS	
1.	FUNÇÕES GERAIS	276.265,67	11.371,33	283.143,00	228.143,00	55.000,00	511.500,00	213.500,00	216.000,00	240.000,00	1.751.780,00
1.1.	SERVIÇOS GERAIS DE ADMINISTRAÇÃO PÚBLICA	244.120,62	11.371,33	174.143,00	119.143,00	55.000,00	400.000,00	99.500,00	99.500,00		1.028.634,95
1.1.1.	ADMINISTRAÇÃO GERAL	244.120,62	11.371,33	174.143,00	119.143,00	55.000,00	400.000,00	99.500,00	99.500,00		1.028.634,95
1.1.1.01	Instalações Municipais			11.000,00	11.000,00		5.000,00	5.000,00	5.000,00		26.000,00
1.1.1.02	Maquinaria e Equipamento	72.220,46	4.370,50	19.200,00	19.200,00		9.500,00	9.500,00	9.500,00		124.290,96
1.1.1.03	Equipamento de Transporte	91.333,10	2.807,33	8.000,00	8.000,00		13.000,00	13.000,00	13.000,00		141.140,43
1.1.1.04	Modernização	5.144,98		104.943,00	59.943,00	45.000,00	345.000,00	40.000,00	40.000,00		535.087,98
1.1.1.05	Outras Ações	75.422,08	4.193,50	31.000,00	21.000,00	10.000,00	27.500,00	32.000,00	32.000,00		202.115,58
1.2.	SEGURANÇA E ORDEM PÚBLICA	32.145,05		109.000,00	109.000,00		111.500,00	114.000,00	116.500,00	240.000,00	723.145,05
1.2.1.	PROTECÇÃO CIVIL E LUTA CONTRA INCÊNDIOS	32.145,05		109.000,00	109.000,00		111.500,00	114.000,00	116.500,00	240.000,00	723.145,05
1.2.1.01	Protecção Civil e Luta Contra Incêndios	32.145,05		109.000,00	109.000,00		111.500,00	114.000,00	116.500,00	240.000,00	723.145,05
2.	FUNÇÕES SOCIAIS	1.780.123,94	366.390,32	2.879.800,00	2.033.550,00	846.250,00	2.900.200,00	4.538.700,00	1.497.700,00	130.000,00	14.092.914,26
2.1.	EDUCAÇÃO	804.564,44	194.979,85	471.350,00	361.350,00	110.000,00	330.700,00	352.700,00	235.700,00	15.000,00	2.404.994,29
2.1.1.	ENSINO NÃO SUPERIOR	211.592,32	147.624,67	143.000,00	143.000,00		15.000,00	30.000,00	15.000,00		562.216,99
2.1.1.01	Ensino Pré-escolar			2.500,00	2.500,00		4.000,00	4.000,00	4.000,00		14.500,00
2.1.1.02	Ensino Básico 1.º Ciclo	211.592,32	147.624,67	140.500,00	140.500,00		11.000,00	26.000,00	11.000,00		547.716,99
2.1.2.	SERVIÇOS AUXILIARES DE ENSINO	582.972,12	47.355,18	328.350,00	218.350,00	110.000,00	315.700,00	322.700,00	220.700,00	15.000,00	1.842.777,30
2.1.2.01	Ensino Pré-escolar	170.917,59	13.643,79	55.000,00	55.000,00		55.000,00	55.000,00	55.000,00		404.561,38
2.1.2.02	Ensino Básico 1.º Ciclo	268.962,33	25.382,86	94.450,00	94.450,00		106.700,00	106.700,00	106.700,00	15.000,00	723.895,19
2.1.2.03	Ensino Básico (2º e 3º Ciclo)	72.660,03	3.281,29	22.000,00	22.000,00		20.000,00	20.000,00	20.000,00		157.941,32
2.1.2.04	Ensino Secundário	80.432,17	5.047,24	22.000,00	22.000,00		20.000,00	20.000,00	20.000,00		167.479,41
2.1.2.05	Outras Ações			134.900,00	24.900,00	110.000,00	114.000,00	121.000,00	19.000,00		388.900,00
2.2.	SAÚDE	2.036,60	507,90	16.750,00	6.750,00	10.000,00	7.000,00	7.000,00	2.000,00		35.294,50
2.2.1.	SERVIÇOS INDIVIDUAIS DE SAÚDE	2.036,60	507,90	16.750,00	6.750,00	10.000,00	7.000,00	7.000,00	2.000,00		35.294,50
2.2.1.01	Serviços Individuais de Saúde	2.036,60	507,90	16.750,00	6.750,00	10.000,00	7.000,00	7.000,00	2.000,00		35.294,50
2.3.	SEGURANÇA E AÇÕES SOCIAIS	12.064,92	3.474,07	61.000,00	51.000,00	10.000,00	83.000,00	69.000,00	70.000,00		298.538,99
2.3.2.	ACÇÃO SOCIAL	12.064,92	3.474,07	61.000,00	51.000,00	10.000,00	83.000,00	69.000,00	70.000,00		298.538,99
2.3.2.01	Ação Social	12.064,92	3.474,07	61.000,00	51.000,00	10.000,00	83.000,00	69.000,00	70.000,00		298.538,99
2.4.	HABITAÇÃO E SERVIÇOS COLECTIVOS	160.523,16	100.347,30	1.427.650,00	915.400,00	512.250,00	1.852.000,00	2.580.000,00	296.000,00	115.000,00	6.531.520,46
2.4.1.	HABITAÇÃO			202.000,00	2.000,00	200.000,00	90.000,00	115.000,00	115.000,00	80.000,00	602.000,00
2.4.1.01	Habitacão			202.000,00	2.000,00	200.000,00	90.000,00	115.000,00	115.000,00	80.000,00	602.000,00
2.4.2.	ORDENAMENTO DO TERRITÓRIO	26.915,70	69.485,77	1.122.200,00	814.950,00	307.250,00	1.685.500,00	2.390.000,00	106.000,00		5.400.101,47
2.4.2.01	Planeamento	9.308,03	39.753,60	40.500,00	40.500,00		49.500,00	100.000,00			239.061,63
2.4.2.02	Obras de Urbanização e Infraestruturas			3.000,00	3.000,00		46.000,00	11.000,00	11.000,00		71.000,00
2.4.2.03	Reabilitação Urbana e Rural	17.607,67	29.732,17	1.078.700,00	771.450,00	307.250,00	1.590.000,00	2.279.000,00	95.000,00		5.090.039,84
2.4.3.	SAANEAMENTO			5.000,00	5.000,00		10.000,00	10.000,00	10.000,00		35.000,00
2.4.3.01	Saneamento			5.000,00	5.000,00		10.000,00	10.000,00	10.000,00		35.000,00
2.4.4.	ABASTECIMENTO DE ÁGUA	103.690,80	8.912,06	8.050,00	8.050,00		21.000,00	20.000,00	20.000,00		181.652,86
2.4.4.01	Abastecimento de Água	103.690,80	8.912,06	8.050,00	8.050,00		21.000,00	20.000,00	20.000,00		181.652,86
2.4.5.	RESÍDUOS SÓLIDOS	29.178,66	15.153,97	32.000,00	32.000,00		45.000,00	45.000,00	45.000,00	35.000,00	246.332,63
2.4.5.01	Resíduos Sólidos	29.178,66	15.153,97	32.000,00	32.000,00		45.000,00	45.000,00	45.000,00	35.000,00	246.332,63
2.4.6.	PROTECÇÃO DO MEIO AMBIENTE E CONSERV. DA NATUREZA	738,00	6.795,50	58.400,00	53.400,00	5.000,00	500,00				66.433,50
2.4.6.02	Conservação e Valorização do Património Natural		6.611,00	13.400,00	8.400,00	5.000,00	500,00				20.511,00
2.4.6.03	Higiene Pública	738,00	184,50	45.000,00	45.000,00						45.922,50
2.5.	SERVIÇOS CULTURAIS, RECREATIVOS E RELIGIOSOS	800.934,82	67.081,20	903.050,00	699.050,00	204.000,00	627.500,00	1.530.000,00	894.000,00		4.822.566,02
2.5.1.	CULTURA	560.944,13	43.365,14	138.750,00	81.750,00	57.000,00	145.500,00	152.000,00	165.000,00		1.205.559,27
2.5.1.01	Equipamento Culturais	455.546,96	40.221,98	7.750,00	7.750,00		2.500,00	2.500,00	2.500,00		511.018,84
	A TRANSPORTAR ...	1.711.001,65	350.902,43	2.267.643,00	1.570.393,00	697.250,00	2.786.700,00	3.224.700,00	822.200,00	370.000,00	11.533.147,08

OBJECTIVO	DESCRIÇÃO	REALIZADO		DESPESAS (PREVISÃO)							TOTAL PREVISTO
		PAGAM. ATÉ 1-OUT-2017	PAGAM. PREV DE OUT-DEZ	ANO EM CURSO (FINANCIAMENTO)			ANOS SEGUINTE				
				TOTAL	DEFINIDO	NÃO DEFINIDO	2019	2020	2021	OUTROS	
	A TRANSPORTAR ...	1.711.001,65	350.902,43	2.267.643,00	1.570.393,00	697.250,00	2.786.700,00	3.224.700,00	822.200,00	370.000,00	11.533.147,08
2.5.1.02	Atividades de Promoção da Leitura			3.000,00	1.000,00	2.000,00	2.500,00	2.500,00	2.500,00		10.500,00
2.5.1.03	Outras Ações	105.397,27	3.143,16	128.000,00	73.000,00	55.000,00	140.500,00	147.000,00	160.000,00		684.040,43
2.5.2.	DESPORTO, RECREIO E LAZER	239.890,69	23.716,06	764.300,00	617.300,00	147.000,00	482.000,00	1.378.000,00	729.000,00		3.617.006,75
2.5.2.01	Equipamentos Desportivos	122.067,11	13.703,36	640.300,00	520.300,00	120.000,00	365.000,00	1.260.000,00	610.000,00		3.011.070,47
2.5.2.02	Outras Ações	117.823,58	10.012,70	124.000,00	97.000,00	27.000,00	117.000,00	118.000,00	119.000,00		605.936,28
3.	FUNÇÕES ECONÓMICAS	538.199,91	34.401,54	296.700,00	96.700,00	200.000,00	160.000,00	338.500,00	338.500,00		1.706.301,45
3.2.	INDUSTRIA E ENERGIA			10.500,00	10.500,00		30.000,00	30.000,00	30.000,00		100.500,00
3.2.0.	INDUSTRIA E ENERGIA			10.500,00	10.500,00		30.000,00	30.000,00	30.000,00		100.500,00
3.2.0.01	Iluminação Pública			10.500,00	10.500,00		30.000,00	30.000,00	30.000,00		100.500,00
3.3.	TRANSPORTES E COMUNICAÇÕES	505.745,62	27.951,43	60.250,00	60.250,00		112.500,00	112.000,00	112.000,00		930.447,05
3.3.1.	TRANSPORTES RODOVIÁRIOS	505.745,62	27.951,43	60.250,00	60.250,00		112.500,00	112.000,00	112.000,00		930.447,05
3.3.1.01	Rede Viária	499.624,12	23.870,43	24.000,00	24.000,00		62.000,00	62.000,00	62.000,00		733.494,55
3.3.1.03	Melhoria da Rede de Transportes	6.121,50	4.081,00	36.250,00	36.250,00		50.500,00	50.000,00	50.000,00		196.952,50
3.5.	OUTRAS FUNÇÕES ECONÓMICAS	32.454,29	6.450,11	225.950,00	25.950,00	200.000,00	17.500,00	196.500,00	196.500,00		675.354,40
3.5.0.	OUTRAS FUNÇÕES ECONÓMICAS	32.454,29	6.450,11	225.950,00	25.950,00	200.000,00	17.500,00	196.500,00	196.500,00		675.354,40
3.5.0.01	Outras Funções Económicas	32.454,29	6.450,11	225.950,00	25.950,00	200.000,00	17.500,00	196.500,00	196.500,00		675.354,40
4.	OUTRAS FUNÇÕES	139.377,00	27.876,00	562.767,00	562.767,00		541.738,00	501.699,98	499.028,92	1.380.513,14	3.653.000,04
4.1.	OPERAÇÕES DA DÍVIDA AUTÁRQUICA			433.016,00	433.016,00		416.987,00	376.948,98	374.273,92	1.380.513,14	2.981.739,04
4.1.0.	OPERAÇÕES DA DÍVIDA AUTÁRQUICA			433.016,00	433.016,00		416.987,00	376.948,98	374.273,92	1.380.513,14	2.981.739,04
4.1.0.01	Encargos Correntes da Dívida - Juros - Empréstimos de Médio e Longo Prazo			32.316,00	32.316,00		31.987,00	29.135,00	25.535,00	87.927,00	206.900,00
4.1.0.02	Encargos Correntes da Dívida - Amortização - Empréstimos de Médio e Longo Prazo			400.700,00	400.700,00		385.000,00	347.813,98	348.738,92	1.292.586,14	2.774.839,04
4.2.	TRANSFERÊNCIAS ENTRE ADMINISTRAÇÕES			63.000,00	63.000,00		63.000,00	63.000,00	63.000,00		252.000,00
4.2.0.	TRANSFERÊNCIAS ENTRE ADMINISTRAÇÕES			63.000,00	63.000,00		63.000,00	63.000,00	63.000,00		252.000,00
4.2.0.01	Transferências entre Administrações			63.000,00	63.000,00		63.000,00	63.000,00	63.000,00		252.000,00
4.3.	DIVERSAS NÃO ESPECIFICADAS	139.377,00	27.876,00	66.751,00	66.751,00		61.751,00	61.751,00	61.755,00		419.261,00
4.3.0.	DIVERSAS NÃO ESPECIFICADAS	139.377,00	27.876,00	66.751,00	66.751,00		61.751,00	61.751,00	61.755,00		419.261,00
4.3.0.01	Diversas não Especificadas	139.377,00	27.876,00	66.751,00	66.751,00		61.751,00	61.751,00	61.755,00		419.261,00
	TOTAL GERAL ...	2.733.966,52	440.039,19	4.022.410,00	2.921.160,00	1.101.250,00	4.113.438,00	5.592.399,98	2.551.228,92	1.750.513,14	21.203.995,75



vendas novas
era uma vez uma princesa...

Grandes Opções do Plano

Plano Plurianual de Investimentos - Mapa



FUNCIONAL OBJ./PRG.	CÓDIGO/ANO/NUMERO DO PROJ. ACÇÃO			DESCRIÇÃO	CÓDIGO DA CLASSIFIC. ECONÓMICA	FORMA DE REALIZAÇÃO	FONTE DE FINANCIAMENTO			RESPON- SÁVEL	DATAS		EX	REALIZADO		DESPESAS DE INVESTIMENTO (PREVISÃO)								TOTAL PREVISTO
							AC	AA	FC		INICIO	FIM		PAGAM. ATÉ 1-OUT-2017	PAGAM. PREV DE OUT-DEZ	ANO EM CURSO (FINANCIAMENTO)			ANOS SEGUINTE					
																TOTAL	DEFINIDO	NAO DEFIN	2019	2020	2021	OUTROS		
1.				FUNÇÕES GERAIS									196.250,54	7.177,83	164.750,00	119.750,00	45.000,00	407.500,00	102.500,00	102.500,00	240.000,00	1.220.678,37		
1.1.				SERVIÇOS GERAIS DE ADMINISTRAÇÃO PÚBLICA									168.698,54	7.177,83	124.750,00	79.750,00	45.000,00	367.500,00	62.500,00	62.500,00		793.126,37		
1.1.1.				ADMINISTRAÇÃO GERAL									168.698,54	7.177,83	124.750,00	79.750,00	45.000,00	367.500,00	62.500,00	62.500,00		793.126,37		
1.1.1.01				Instalações Municipais											11.000,00	11.000,00		5.000,00	5.000,00	5.000,00		26.000,00		
1.1.1.01	01	2017	1	Requalificação dos Lavadouros Públicos - Landeira	02/07010307	EMPREITADA			DOPA	2017/01/01	2018/12/31	1			10.000,00	10.000,00							10.000,00	
1.1.1.01	01	2018	1	Conservação e Manutenção de Edifícios		ADM. DIR.			DOPA	2018/01/01	2021/12/31	0						5.000,00	5.000,00	5.000,00			16.000,00	
1.1.1.01	01	2018	1		02/07010301																			
1.1.1.01	01	2018	1		02/07010303													500,00	500,00					
1.1.1.02				Maquinaria e Equipamento											72.220,46	4.370,50	19.200,00	19.200,00	9.500,00	9.500,00	9.500,00		124.290,96	
1.1.1.02	01	2014	2	Equipamento Básico	02/07011002	OUTRA			OA/DA F/DOP A/DED CDS	2014/01/01	2018/12/31	4	72.220,46	4.370,50	13.500,00	13.500,00							90.090,96	
1.1.1.02	01	2018	2	Equipamento Básico	02/07011002	OUTRA			OA/DA F/DOP A/DED CDS	2018/01/01	2021/12/31	0			1.500,00	1.500,00		7.000,00	7.000,00	7.000,00			22.500,00	
1.1.1.02	02	2018	3	Equipamento Administrativo	02/070109	OUTRA			OA/DA F/DOP A/DED CDS	2018/01/01	2021/12/31	0			4.200,00	4.200,00		2.500,00	2.500,00	2.500,00			11.700,00	
1.1.1.03				Equipamento de Transporte											91.333,10	2.807,33	8.000,00	8.000,00	13.000,00	13.000,00	13.000,00		141.140,43	
1.1.1.03	01	2014	4	Equipamento de Transporte	02/07010602	OUTRA			OA/DA F/DOP A/DED CDS	2014/01/01	2018/12/31	4	91.333,10	2.807,33	3.000,00	3.000,00							97.140,43	
1.1.1.03	01	2018	4	Equipamento de Transporte	02/07010602	OUTRA			OA/DA F/DOP A/DED CS	2018/01/01	2021/12/31	0			5.000,00	5.000,00		13.000,00	13.000,00	13.000,00			44.000,00	
1.1.1.04				Modernização											5.144,98	86.550,00	41.550,00	45.000,00	340.000,00	35.000,00	35.000,00		501.694,98	
1.1.1.04	01	2016	1	Modernização Administrativa		OUTRA			DAF	2016/01/01	2021/12/31	3			17.550,00			5.000,00	5.000,00	5.000,00			32.550,00	
1.1.1.04	01	2016	1		02/070107																			
1.1.1.04	01	2016	1		02/070109													7.200,00						
1.1.1.04	01	2016	1		02/08050104													4.350,00						
1.1.1.04	01	2017	3	Loja do Cidadão		EMPREITADA			DOPA	2017/01/01	2019/12/31	0											300.000,00	
1.1.1.04	02	2017	4	Disponibilização de Redes WIFI		OUTRA		90.0	DAF	2017/01/01	2019/12/31	3	5.144,98		50.000,00		45.000,00	5.000,00					60.144,98	
1.1.1.04	02	2017	4		02/070107																			
1.1.1.04	02	2017	4		02/070108																			
1.1.1.04	01	2018	5	Equipamento Hardware	02/070107	OUTRA			DAF	2018/01/01	2021/12/31	0			3.000,00	3.000,00		10.000,00	10.000,00	10.000,00			33.000,00	
1.1.1.04	02	2018	6	Equipamento Software		OUTRA			DAF	2018/01/01	2021/12/31	0			16.000,00			20.000,00	20.000,00	20.000,00			76.000,00	
1.1.1.04	02	2018	6		02/070108																			
1.1.1.04	02	2018	6		02/08050104													1.000,00						
1.1.1.04	02	2018	6															15.000,00						
1.2.				SEGURANÇA E ORDEM PÚBLICA											27.552,00	40.000,00	40.000,00	40.000,00	40.000,00	40.000,00	240.000,00		427.552,00	
1.2.1.				PROTECÇÃO CIVIL E LUTA CONTRA INCÊNDIOS											27.552,00	40.000,00	40.000,00	40.000,00	40.000,00	40.000,00	240.000,00		427.552,00	
1.2.1.01				Protecção Civil e Luta Contra Incêndios											27.552,00	40.000,00	40.000,00	40.000,00	40.000,00	40.000,00	240.000,00		427.552,00	
1.2.1.01	05	2016	44	Apoio ao Investimento em Estruturas de Protecção Civil	02/080701	OUTRA			OA	2016/05/01	2027/12/31	3	27.552,00		40.000,00	40.000,00		40.000,00	40.000,00	40.000,00	240.000,00		427.552,00	
2.				FUNÇÕES SOCIAIS											949.729,45	302.309,61	2273900,00	1601000,00	672900,00	2266500,00	3886000,00	937.000,00	130.000,00	10745439,06
2.1.				EDUCAÇÃO											211.592,32	154.647,97	210.950,00	165.300,00	45.650,00	31.000,00	46.000,00	31.000,00	15.000,00	700.190,29
A TRANSPORTAR ...													196.250,54	7.177,83	164.750,00	119.750,00	45.000,00	407.500,00	102.500,00	102.500,00	240.000,00	1.220.678,37		

FUNCIONAL OBJ./PRG.	CÓDIGO/ANO/NUMERO DO PROJ. ACÇÃO			DESCRIÇÃO	CÓDIGO DA CLASSIFIC. ECONÓMICA	FORMA DE REALIZAÇÃO	FONTE DE FINANCIAMENTO			RESPON- SÁVEL	DATAS		REALIZADO		DESPESAS DE INVESTIMENTO (PREVISÃO)								TOTAL PREVISTO	
															ANO EM CURSO (FINANCIAMENTO)				ANOS SEGUINTE					
															AC	AA	FC	EX	INICIO	FIM	PAGAM. ATÉ 1-OUT-2017	PAGAM. PREV DE OUT-DEZ		TOTAL
A TRANSPORTAR ...													196.250,54	7.177,83	164.750,00	119.750,00	45.000,00	407.500,00	102.500,00	102.500,00	240.000,00	1.220.678,37		
2.1.1.				ENSINO NÃO SUPERIOR																				
2.1.1.01				Ensino Pré-escolar								211.592,32	147.624,67	143.000,00	143.000,00	15.000,00	30.000,00	15.000,00	4.000,00	4.000,00	4.000,00	562.216,99		
2.1.1.01	01	2018	7	Conservação e Manutenção de Edifícios	02/07010304	ADM. DIR.				DEDCD S	2018/01/01	2021/12/31	0			2.000,00	2.000,00		3.000,00	3.000,00	3.000,00		11.000,00	
2.1.1.01	02	2018	8	Aquisição de Equipamento		OUTRA				DEDCD S	2018/01/01	2021/12/31	0		500,00			1.000,00	1.000,00	1.000,00			3.500,00	
2.1.1.01	02	2018	8		02/070107															125,00				
2.1.1.01	02	2018	8		02/070108															125,00				
2.1.1.01	02	2018	8		02/07011002															125,00				
2.1.1.01	02	2018	8		02/070115															125,00				
2.1.1.02				Ensino Básico 1.º Ciclo																				
2.1.1.02	01	2014	14	Reparação e Manutenção de Edifícios e dos Arranjos Exteriores das Escolas	02/07010305	EMPREITADA	85.0	DEDCD S	2014/01/01	2021/12/31	4	211.592,32	147.624,67	140.500,00	140.500,00	11.000,00	26.000,00	11.000,00						547.716,99
2.1.1.02	01	2018	9	Aquisição de Equipamento		OUTRA		DEDCD S	2018/01/01	2021/12/31	0			500,00				1.000,00	1.000,00	1.000,00				3.500,00
2.1.1.02	01	2018	9		02/070107															125,00				
2.1.1.02	01	2018	9		02/070108															125,00				
2.1.1.02	01	2018	9		02/07011002															125,00				
2.1.1.02	01	2018	9		02/070115															125,00				
2.1.2.				SERVIÇOS AUXILIARES DE ENSINO																				
2.1.2.02				Ensino Básico 1.º Ciclo																				
2.1.2.02	01	2014	16	Equipamento de Transporte Escolar		OUTRA		DEDCD S	2014/01/01	2022/12/31	3	7.023,30	7.023,30	67.950,00	22.300,00	45.650,00	16.000,00	16.000,00	16.000,00	15.000,00	15.000,00	15.000,00	15.000,00	137.973,30
2.1.2.02	01	2014	16																	7.023,30				81.273,30
2.1.2.02	01	2014	16		02/07010602															250,00				
2.1.2.02	01	2014	16		02/070205															14.000,00				
2.1.2.05				Outras Acções																				
2.1.2.05	02	2017	12	Programa Intermunicipal de Combate ao Insucesso Escolar		OUTRA		DEDCD S	2017/07/01	2021/12/31	0			53.700,00	8.050,00	45.650,00	1.000,00	1.000,00	1.000,00					56.700,00
2.1.2.05	02	2017	12																	53.700,00				56.700,00
2.1.2.05	02	2017	12		02/070107															8.000,00				
2.1.2.05	02	2017	12		02/070108															50,00				
2.3.				SEGURANÇA E ACÇÕES SOCIAIS																				
2.3.2.				ACÇÃO SOCIAL																				
2.3.2.01				Acção Social																				
2.3.2.01	01	2018	10	Hortas Comunitárias		OUTRA		DEDCD S	2019/01/01	2019/12/31	0			1.000,00	1.000,00				20.000,00	20.000,00	20.000,00			21.000,00
2.3.2.01	02	2018	11	Gabinete de Pequenas Reparações	02/07010602	OUTRA		DEDCD S	2018/01/01	2018/12/31	0			1.000,00	1.000,00				20.000,00	20.000,00	20.000,00			21.000,00
2.4.				HABITAÇÃO E SERVIÇOS COLECTIVOS																				
2.4.1.				HABITAÇÃO																				
2.4.1.01				Habitação																				
2.4.1.01	01	2016	5	Reabilitação de Habitações na Rua da Boavista, Destinadas a Arrendamento Apoiado - Habitação Social		EMPREITADA	85.0	DEDCD S	2019/01/01	2020/12/31	0			160.523,16	93.736,30	1411900,00	904.650,00	507250,00	1845500,00	2575000,00	291.000,00	115.000,00		6.492.659,46
2.4.1.01	02	2016	6	Reabilitação e Adaptação de Antigos Balneários da Câmara Municipal, a Habitações Destinadas a Arrendamento Apoiado - Habitação Social		EMPREITADA	85.0	DEDCD S	2020/01/01	2021/12/31	0			202.000,00	2.000,00	200000,00	85.000,00	110.000,00	110.000,00	80.000,00	80.000,00			587.000,00
2.4.1.01	02	2016	6																	202.000,00				587.000,00
2.4.1.01	02	2016	6																	2.000,00				160.000,00
2.4.1.01	02	2016	6																	200000,00				587.000,00
2.4.1.01	02	2016	6																	80.000,00				587.000,00
2.4.1.01	02	2016	6																	80.000,00				160.000,00
2.4.1.01	02	2016	6																	80.000,00				160.000,00
2.4.1.01	02	2016	6																	80.000,00				160.000,00
2.4.1.01	02	2016	6																	80.000,00				160.000,00
2.4.1.01	02	2016	6																	80.000,00				160.000,00
2.4.1.01	02	2016	6																	80.000,00				160.000,00
A TRANSPORTAR ...													407.842,86	161.825,80	376.700,00	286.050,00	90.650,00	538.500,00	253.500,00	158.500,00	255.000,00	2.151.868,66		

FUNCIONAL OBJ./PRG.	CÓDIGO/ANO/NUMERO DO PROJ. ACÇÃO			DESCRIÇÃO	CÓDIGO DA CLASSIFIC. ECONÓMICA	FORMA DE REALIZAÇÃO	FONTE DE FINANCIAMENTO			RESPON- SÁVEL	DATAS		EX	REALIZADO		DESPESAS DE INVESTIMENTO (PREVISÃO)							TOTAL PREVISTO				
							AC	AA	FC		INICIO	FIM		PAGAM. ATÉ 1-OUT-2017	PAGAM. PREV DE OUT-DEZ	ANO EM CURSO (FINANCIAMENTO)			ANOS SEGUINTE								
																TOTAL	DEFINIDO	NAO DEFIN	2019	2020	2021	OUTROS					
A TRANSPORTAR ...													407.842,86	161.825,80	376.700,00	286.050,00	90.650,00	538.500,00	253.500,00	158.500,00	255.000,00	2.151.868,66					
2.4.1.01	03	2016	7	Reabilitação de Habitações na Rua Joaquim Pedro de Matos, Destinadas a Arrendamento Apoiado - Habitação Social		EMPREITADA			85.0	DEDCD S	2021/01/01	2022/12/31	0										80.000,00	80.000,00	160.000,00		
2.4.1.01	01	2018	12	Programa de Manutenção e Reabilitação do Parque Habitacional Municipal		EMPREITADA				DEDCD S	2018/01/01	2021/12/31	0			202.000,00	200000,00	5.000,00	5.000,00	5.000,00					217.000,00		
2.4.1.01	01	2018	12		02/07010203													1.000,00									
2.4.1.01	01	2018	12		02/07011002													1.000,00									
2.4.2.				ORDENAMENTO DO TERRITÓRIO																							
2.4.2.01				Planeamento																							
2.4.2.01	02	2014	23	Plano de Urbanização da Cidade de Vendas Novas	02/070115	OUTRA				DOPA	2014/01/01	2018/12/31	3	9.308,03	39.753,60	40.000,00	40.000,00										
2.4.2.01	01	2018	13	Revisão do PDM	02/070115	OUTRA				DOPA	2018/01/01	2020/12/31	0			500,00	500,00	49.500,00	100.000,00							150.000,00	
2.4.2.02				Obras de Urbanização e Infraestruturas																							
2.4.2.02	01	2018	14	Programa de Intervenção em Loteamentos Privados	02/07030313	ADM. DIR.				DOPA	2018/01/01	2021/12/31	0			1.000,00	1.000,00	5.000,00	5.000,00	5.000,00						16.000,00	
2.4.2.02	02	2018	15	Equipamento e Mobiliário Urbano	02/07011002	OUTRA				DOPA	2018/01/01	2021/12/31	0			1.000,00	1.000,00	3.000,00	3.000,00	3.000,00						10.000,00	
2.4.2.02	03	2018	16	Programa de Execução, Manutenção e Reforço de Infraestruturas	02/07030313	ADM. DIR.				DOPA	2018/01/01	2021/12/31	0			1.000,00	1.000,00	3.000,00	3.000,00	3.000,00						10.000,00	
2.4.2.02	04	2018	17	Parque Urbano		EMPREITADA				DOPA	2019/01/01	2019/12/31	0					35.000,00								35.000,00	
2.4.2.03				Reabilitação Urbana e Rural																							
2.4.2.03	01	2016	8	Bolsa de Estacionamento no Centro Tradicional	02/07030301	EMPREITADA		85.0		DOPA	2016/01/01	2019/12/31	1	3.616,20	6.715,80	45.000,00	6.750,00	38.250,00	130.000,00								185.332,00
2.4.2.03	03	2016	10	Requalificação Urbana da Av. 25 de Abril - Mobilidade Suave	02/07030313	EMPREITADA		85.0		DOPA	2016/01/01	2018/12/31	3	4.342,12	747,22	385.000,00	385.000,00										390.089,34
2.4.2.03	04	2016	11	Requalificação Urbana da Av. Marechal Craveiro Lopes - Mobilidade Suave	02/07030313	EMPREITADA		85.0		DOPA	2016/01/01	2020/12/31	1		8.179,50	54.200,00	8.200,00	46.000,00	200.000,00	250.000,00							512.379,50
2.4.2.03	05	2016	12	Requalificação Urbana da Rua da EPA	02/07030313	EMPREITADA		85.0		DOPA	2016/01/01	2018/12/31	1	3.450,15	608,85	250.000,00	95.000,00	155000,00									254.059,00
2.4.2.03	07	2016	14	Requalificação do Espaço Público do Núcleo Consolidado de Vendas Novas		EMPREITADA		85.0		DOPA	2019/01/01	2020/12/31	0					700.000,00	700.000,00							1.400.000,00	
2.4.2.03	08	2016	15	Ecopista (Landeira a Nicolaus)		EMPREITADA		85.0		DOPA	2019/01/01	2019/12/31	0					120.000,00								120.000,00	
2.4.2.03	09	2016	16	Ciclovia e Via Pedonal de Modo a Interligar a Av. 25 de Abril, o Parque Desportivo, o Parque de Feiras e Exposições e as Escolas Secundárias e C+S		EMPREITADA		85.0		DOPA	2019/01/01	2020/12/31	0					40.000,00	40.000,00							80.000,00	
2.4.2.03	10	2016	17	Parque de Estacionamento Junto à Estação Ferroviária		EMPREITADA		85.0		DOPA	2019/01/01	2020/12/31	0					120.000,00	120.000,00							240.000,00	
2.4.2.03	11	2016	18	Requalificação Urbana da Rua Almirante Gago Coutinho com Vista a Promoção de Meios de Mobilidade Suaves		EMPREITADA		85.0		DOPA	2020/01/01	2020/12/31	0							50.000,00						50.000,00	
2.4.2.03	12	2016	19	Requalificação Urbana da Rua Capitão Janeiro Santana com Vista a Promoção de Meios de Mobilidade Suaves		EMPREITADA		85.0		DOPA	2019/01/01	2020/12/31	0					70.000,00	70.000,00							140.000,00	
A TRANSPORTAR ...													428.559,36	217.830,77	1356400,00	826.500,00	529900,00	2019000,00	1599500,00	254.500,00	335.000,00	6.210.790,13					

FUNCIONAL OBJ./PRG.	CÓDIGO/ANO/NUMERO DO PROJ. ACÇÃO			DESCRIÇÃO	CÓDIGO DA CLASSIFIC. ECONÓMICA	FORMA DE REALIZAÇÃO	FONTE DE FINANCIAMENTO			RESPON- SÁVEL	DATAS		EX	REALIZADO		DESPESAS DE INVESTIMENTO (PREVISÃO)								TOTAL PREVISTO	
							AC	AA	FC		INICIO	FIM		PAGAM. ATÉ 1-OUT-2017	PAGAM. PREV DE OUT-DEZ	ANO EM CURSO (FINANCIAMENTO)			ANOS SEGUINTE						
																TOTAL	DEFINIDO	NAO DEFIN	2019	2020	2021	OUTROS			
A TRANSPORTAR ...													428.559,36	217.830,77	1356400,00	826.500,00	529900,00	2019000,00	1599500,00	254.500,00	335.000,00	6.210.790,13			
2.4.2.03	13	2016	20	Requalificação Urbana da Rua Luis Antônio Firmino com Vista a Promoção de Meios de Mobilidade Suaves		EMPREITADA			85.0	DOPA	2020/01/01	2020/12/31	0							10.000,00				10.000,00	
2.4.2.03	14	2016	21	Ciclovia e Via Pedonal para Interligar a Povoação da Afeiteira à Cidade de Vendas Novas		EMPREITADA			85.0	DOPA	2020/01/01	2020/12/31	0							35.000,00				35.000,00	
2.4.2.03	15	2016	22	Requalificação Urbana da Av. 25 de Abril com Vista a Promoção de Meios de Mobilidade Suaves (fase 2)		EMPREITADA			85.0	DOPA	2020/01/01	2020/12/31	0							10.000,00				10.000,00	
2.4.2.03	16	2016	23	Requalificação Urbana da Rua Catarina Eufémia com Vista a Promoção de Meios de Mobilidade Suaves		EMPREITADA			85.0	DOPA	2020/01/01	2020/12/31	0							10.000,00				10.000,00	
2.4.2.03	17	2016	24	Requalificação Urbana da Av. da Misericórdia com Vista a Promoção de Meios de Mobilidade Suaves		EMPREITADA			85.0	DOPA	2020/01/01	2020/12/31	0							150.000,00				150.000,00	
2.4.2.03	18	2016	25	Requalificação da Entrada Oeste de Vendas Novas		EMPREITADA			85.0	DOPA	2019/01/01	2019/12/31	0						30.000,00					30.000,00	
2.4.2.03	19	2016	26	Requalificação do Largo da Câmara Municipal de Vendas Novas		EMPREITADA			85.0	DOPA	2019/01/01	2019/12/31	0						20.000,00					20.000,00	
2.4.2.03	21	2016	28	Requalificação de Espaço Público e Criação de Espaço Verde Junto à Rua António Coelho de Oliveira		EMPREITADA			85.0	DOPA	2019/01/01	2019/12/31	0						10.000,00					10.000,00	
2.4.2.03	22	2016	29	Requalificação de Espaço Público e Criação de Espaço Verde Junto ao Largo Dr. Luis Ricardo	02/07030313	EMPREITADA			85.0	DOPA	2017/01/01	2018/12/31	1			69.000,00	1.000,00	68.000,00						69.000,00	
2.4.2.03	23	2016	30	Requalificação da Rua General Humberto Delgado		EMPREITADA			85.0	DOPA	2019/01/01	2019/12/31	0						30.000,00					30.000,00	
2.4.2.03	24	2016	31	Requalificação da Rua da Boavista		EMPREITADA			85.0	DOPA	2020/01/01	2020/12/31	0							194.000,00				194.000,00	
2.4.2.03	25	2016	32	Programa de Intervenção Para as Comunidades Desfavorecidas		EMPREITADA			85.0	DOPA	2020/01/01	2020/12/31	0							25.000,00					25.000,00
2.4.2.03	01	2017	5	Requalificação Urbana da Entrada Sul	02/07030313	EMPREITADA				DOPA	2017/01/01	2018/12/31	1	6.199,20	13.480,80	273.000,00	273.000,00								292.680,00
2.4.2.03	02	2017	6	Requalificação Urbana junto à Praceta Benito Garcia		EMPREITADA				DOPA	2017/01/01	2019/12/31	0						15.000,00					15.000,00	
2.4.2.03	04	2017	8	Requalificação da Rotunda de Entrada Poente		EMPREITADA				DOPA	2017/01/01	2019/12/31	0						1.000,00					1.000,00	
2.4.2.03	01	2018	18	Requalificação de Espaços Urbanos e Rurais		ADM. DIR.				DOPA	2018/01/01	2021/12/31	0			1.500,00			4.000,00	5.000,00	5.000,00			15.500,00	
2.4.2.03	01	2018	18		02/07011002															250,00					
2.4.2.03	01	2018	18		02/070111															500,00					
2.4.2.03	01	2018	18		02/07030305															250,00					
2.4.2.03	01	2018	18		02/07030313															500,00					
2.4.2.03	02	2018	19	Construção de um Parque Infantil na Afeiteira	02/07030305	EMPREITADA				DOPA	2018/01/01	2018/12/31	0			1.000,00	1.000,00							1.000,00	
A TRANSPORTAR ...													434.758,56	231.311,57	1700900,00	1103000,00	597900,00	2129000,00	2038500,00	259.500,00	335.000,00	7.128.970,13			

FUNCIONAL OBJ./PRG.	CÓDIGO/ANO/NUMERO DO PROJ. ACÇÃO			DESCRIÇÃO	CÓDIGO DA CLASSIFIC. ECONÓMICA	FORMA DE REALIZAÇÃO	FONTE DE FINANCIAMENTO			RESPON- SÁVEL	DATAS		EX	REALIZADO		DESPESAS DE INVESTIMENTO (PREVISÃO)								TOTAL PREVISTO
							AC	AA	FC		INICIO	FIM		PAGAM. ATÉ 1-OUT-2017	PAGAM. PREV DE OUT-DEZ	ANO EM CURSO (FINANCIAMENTO)			ANOS SEGUINTE					
																TOTAL	DEFINIDO	NAO DEFIN	2019	2020	2021	OUTROS		
A TRANSPORTAR ...													434.758,56	231.311,57	1700900,00	1103000,00	597900,00	2129000,00	2038500,00	259.500,00	335.000,00	7.128.970,13		
2.4.2.03	03	2018	20	Requalificação da Entrada Norte de Landeira		EMPREITADA				DOPA	2020/01/01	2021/12/31	0							10.000,00	90.000,00		100.000,00	
2.4.2.03	04	2018	21	Requalificação do Centro Sócio-cultural e Envolvente		EMPREITADA				DOPA	2019/01/01	2020/12/31	0						100.000,00	600.000,00			700.000,00	
2.4.3.				SANEAMENTO																				
2.4.3.01				Saneamento																				
2.4.3.01	01	2018	22	Conservação, Manutenção e Ampliação das Redes de Esgotos		ADM. DIR.				DOPA	2018/01/01	2021/12/31	0						5.000,00	5.000,00	10.000,00	10.000,00	10.000,00	35.000,00
2.4.3.01	01	2018	22		02/07011002														5.000,00					
2.4.3.01	01	2018	22		02/07030302														2.500,00					
2.4.4.				ABASTECIMENTO DE ÁGUA																				
2.4.4.01				Abastecimento de Água																				
2.4.4.01	01	2014	29	Conservação, Manutenção e Ampliação das Redes de Água	02/07011002	ADM. DIR.				DOPA	2014/01/01	2018/12/31	4	103.690,80	8.912,06	5.700,00	5.700,00			20.000,00	20.000,00	20.000,00	178.302,86	
2.4.4.01	01	2018	23	Conservação, Manutenção e Ampliação das Redes de Água		ADM. DIR.				DOPA	2018/01/01	2021/12/31	0	103.690,80	8.912,06	5.700,00	5.700,00			20.000,00	20.000,00	20.000,00	178.302,86	
2.4.4.01	01	2018	23																1.000,00	1.000,00			113.602,86	
2.4.4.01	01	2018	23		02/070107																			
2.4.4.01	01	2018	23		02/07011002															50,00				
2.4.4.01	01	2018	23		02/07030307															950,00				
2.4.4.01	02	2018	24	Controlo de Perdas de Água	02/08050104	OUTRA				DOPA	2018/01/01	2018/12/31	0			1.700,00	1.700,00						1.700,00	
2.4.5.				RESÍDUOS SÓLIDOS																				
2.4.5.01				Resíduos Sólidos																				
2.4.5.01	01	2014	30	Aquisição e Manutenção de Viaturas		OUTRA				DOPA	2014/01/01	2022/12/31	3	29.178,66	15.153,97	32.000,00	32.000,00			45.000,00	45.000,00	45.000,00	35.000,00	246.332,63
2.4.5.01	01	2014	30		02/07010601																			
2.4.5.01	01	2014	30		02/070205															950,00				
2.4.5.01	01	2018	25	Aquisição de Contentores, Recetáculos e Acessórios	02/07011001	OUTRA				DOPA	2018/01/01	2021/12/31	0			1.000,00	1.000,00			10.000,00	10.000,00	10.000,00	31.000,00	
2.4.6.				PROTECÇÃO DO MEIO AMBIENTE E CONSERV. DA NATUREZA																				
2.4.6.03				Higiene Pública																				
2.4.6.03	01	2016	34	Requalificação do Canil Municipal	02/07010413	EMPREITADA				DOPA	2016/01/01	2018/12/31	1	738,00	184,50	45.000,00	45.000,00							45.922,50
2.5.				SERVIÇOS CULTURAIS, RECREATIVOS E RELIGIOSOS																				
2.5.1.				CULTURA																				
2.5.1.01				Equipamento Culturais																				
2.5.1.01	01	2014	33	Requalificação e Adaptação do Antigo Mercado Municipal	02/07010302	EMPREITADA		85.0	DEDCD S		2014/01/01	2018/12/31	9	451.549,36	36.003,08	9.750,00	9.750,00			5.000,00	5.000,00	5.000,00		520.518,84
2.5.1.01	02	2014	34	Conservação e Manutenção de Edifícios	02/07011002	ADM. DIR.			DEDCD S		2014/01/01	2018/12/31	3	3.997,50	4.218,90	7.750,00	7.750,00			2.500,00	2.500,00	2.500,00		511.018,84
2.5.1.01	01	2018	26	Conservação e Manutenção de Edifícios	02/07010302	ADM. DIR.			DEDCD S		2018/01/01	2021/12/31	0			4.250,00	4.250,00			1.000,00	1.000,00	2.500,00	2.500,00	12.466,40
2.5.1.03	01	2018	27	Outras Ações		OUTRA			DEDCD S		2018/01/01	2021/12/31	0			2.000,00	2.000,00			2.000,00	2.000,00	2.500,00	2.500,00	9.500,00
2.5.1.03	01	2018	27	Equipamento e Mobiliário																2.000,00	2.000,00	2.500,00	2.500,00	9.500,00
2.5.1.03	01	2018	27		02/07011002																			
2.5.1.03	01	2018	27		02/070115															1.900,00				
2.5.2.				DESPORTO, RECREIO E LAZER																				
2.5.2.01				Equipamentos Desportivos																				
2.5.2.01	03	2014	40	Parque de Desportos Radicais	02/07010406	EMPREITADA			DEDCD S		2017/01/01	2018/12/31	1	122.067,11	13.703,36	640.300,00	520.300,00	120000,00		365.000,00	1260000,00	610.000,00		3.011.070,47
2.5.2.01	03	2014	40																	122.067,11	13.703,36	640.300,00	520.300,00	3.011.070,47
2.5.2.01	03	2014	40																					
A TRANSPORTAR ...													1023912,88	295.784,08	1836850,00	1238950,00	597900,00	2309000,00	2728500,00	429.500,00	370.000,00	8.993.546,96		

FUNCIONAL OBJ./PRG.	CÓDIGO/ANO/NUMERO DO PROJ. ACÇÃO			DESCRIÇÃO	CÓDIGO DA CLASSIFIC. ECONÓMICA	FORMA DE REALIZAÇÃO	FUNÇÃO DE FINANCIAMENTO			RESPON- SÁVEL	DATAS		REALIZADO		DESPESAS DE INVESTIMENTO (PREVISÃO)								TOTAL PREVISTO
							AC	AA	FC		EX	INICIO	FIM	PAGAM. ATÉ 1-OUT-2017	PAGAM. PREV DE OUT-DEZ	ANO EM CURSO (FINANCIAMENTO)			ANOS SEGUINTE				
																TOTAL	DEFINIDO	NAO DEFIN	2019	2020	2021	OUTROS	
A TRANSPORTAR ...													1023912,88	295.784,08	1836850,00	1238950,00	597900,00	2309000,00	2728500,00	429.500,00	370.000,00	8.993.546,96	
2.5.2.01	04	2014	41	Campo de Futebol em Piso Sintético	02/07010406	EMPREITADA				DEDCD S	2017/01/01	2018/12/31	1	5.209,05	12.220,05	423.000,00	423.000,00				440.429,10		
2.5.2.01	08	2014	45	Conservação e Manutenção de Equipamentos Desportivos		ADM. DIR.				DEDCD S	2014/01/01	2018/12/31	4	106.858,06	1.483,31	800,00				109.141,37			
2.5.2.01	08	2014	45		02/07010302												600,00						
2.5.2.01	08	2014	45		02/07010406												100,00						
2.5.2.01	08	2014	45		02/07011002												100,00						
2.5.2.01	01	2016	35	Apoio ao Investimento em Estruturas Desportivas de Uso Colectivo	02/080701	OUTRA				DEDCD S	2016/01/01	2019/12/31	3	10.000,00		5.000,00	5.000,00	5.000,00		20.000,00			
2.5.2.01	02	2018	29	Optimização Energética do Parque Desportivo Municipal	02/07010302	EMPREITADA		85.0		DEDCD S	2018/01/01	2018/12/31	1			123.000,00	43.000,00	80.000,00		123.000,00			
2.5.2.01	03	2018	30	Conservação e Manutenção de Equipamentos Desportivos		ADM. DIR.				DEDCD S	2018/01/01	2021/12/31	0			50.000,00		40.000,00	10.000,00	10.000,00	10.000,00	80.000,00	
2.5.2.01	03	2018	30		02/07010302												1.000,00						
2.5.2.01	03	2018	30		02/07010406												6.000,00						
2.5.2.01	03	2018	30		02/07011002												3.000,00						
2.5.2.01	04	2018	31	Requalificação do Pavilhão Gimnodesportivo		EMPREITADA				DEDCD S	2019/01/01	2021/12/31	0					250.000,00	250.000,00		500.000,00		
2.5.2.01	05	2018	32	Piscina Coberta de 25 metros		EMPREITADA				DEDCD S	2019/01/01	2021/12/31	0					100.000,00	1000000,00	600.000,00	1.700.000,00		
3.				FUNÇÕES ECONÓMICAS										514.648,41	29.490,54	247.950,00	47.950,00	200000,00	77.500,00	257.000,00	257.000,00	1.383.588,95	
3.2.				INDÚSTRIA E ENERGIA												10.000,00	10.000,00		10.000,00	10.000,00	10.000,00	40.000,00	
3.2.0.				INDÚSTRIA E ENERGIA												10.000,00	10.000,00		10.000,00	10.000,00	10.000,00	40.000,00	
3.2.0.01				Iluminação Pública												10.000,00	10.000,00		10.000,00	10.000,00	10.000,00	40.000,00	
3.2.0.01	01	2018	33	Remodelação das Redes de Energia e Iluminação das Zonas Urbanas do Concelho	02/07010404	OUTRA				DOPA	2018/01/01	2021/12/31	0			5.000,00	5.000,00	5.000,00	5.000,00	5.000,00	20.000,00		
3.2.0.01	02	2018	34	Ampliação da Rede de Iluminação Pública do Concelho	02/07010404	OUTRA				DOPA	2018/01/01	2021/12/31	0			5.000,00	5.000,00	5.000,00	5.000,00	5.000,00	20.000,00		
3.3.				TRANSPORTES E COMUNICAÇÕES										499.624,12	23.870,43	24.500,00	24.500,00		62.000,00	62.000,00	62.000,00	733.994,55	
3.3.1.				TRANSPORTES RODOVIÁRIOS										499.624,12	23.870,43	24.500,00	24.500,00		62.000,00	62.000,00	62.000,00	733.994,55	
3.3.1.01				Rede Viária										499.624,12	23.870,43	24.000,00	24.000,00		62.000,00	62.000,00	62.000,00	733.494,55	
3.3.1.01	01	2014	49	Requalificação e Conservação da Rede Viária e Parques	02/07030301	EMPREITADA				DOPA	2014/01/01	2018/12/31	4	395.478,01	18.696,72	3.000,00	3.000,00					417.174,73	
3.3.1.01	02	2014	50	Medidas para a Melhoria da Circulação, Estacionamento e Mobilidade	02/07010409	EMPREITADA				DOPA	2014/01/01	2018/12/31	4	69.275,36		2.000,00	2.000,00					71.275,36	
3.3.1.01	06	2014	54	Aquisição e Reparação de Equipamento e Maquinaria	02/07011002	OUTRA				DOPA	2014/01/01	2018/12/31	4	34.870,75	5.173,71	5.500,00	5.500,00					45.544,46	
3.3.1.01	01	2018	35	Requalificação e Conservação da Rede Viária		EMPREITADA				DOPA	2018/01/01	2021/12/31	0			1.000,00		50.000,00	50.000,00	50.000,00	151.000,00		
3.3.1.01	01	2018	35		02/07030301												100,00						
3.3.1.01	01	2018	35		02/07030308												900,00						
3.3.1.01	02	2018	36	Medidas para a Melhoria da Circulação, Estacionamento e Mobilidade		EMPREITADA				DOPA	2018/01/01	2021/12/31	0			1.000,00		7.000,00	7.000,00	7.000,00	22.000,00		
3.3.1.01	02	2018	36		02/07010409												500,00						
3.3.1.01	02	2018	36		02/07011002												250,00						
3.3.1.01	02	2018	36		02/07030301												250,00						
3.3.1.01	03	2018	37	Aquisição e Reparação de Equipamento e Maquinaria	02/07011002	OUTRA				DOPA	2018/01/01	2021/12/31	0			1.000,00	1.000,00	5.000,00	5.000,00	5.000,00	16.000,00		
3.3.1.01	04	2018	38	Pavimentação da Rua de Timor	02/07030301	EMPREITADA				DOPA	2018/01/01	2018/12/31	0			10.000,00	10.000,00					10.000,00	
A TRANSPORTAR ...													1645604,11	333.357,87	2472150,00	1754250,00	717900,00	2746000,00	4060500,00	1111500,00	370.000,00	12739111,98	

FUNCIONAL OBJ./PRG.	CÓDIGO/ANO/NUMERO DO PROJ. ACÇÃO			DESCRIÇÃO	CÓDIGO DA CLASSIFIC. ECONÓMICA	FORMA DE REALIZAÇÃO	FONTE DE FINANCIAMENTO			RESPON- SÁVEL	DATAS		EX	REALIZADO		DESPESAS DE INVESTIMENTO (PREVISÃO)								TOTAL PREVISTO	
							AC	AA	FC		INICIO	FIM		PAGAM. ATÉ 1-OUT-2017	PAGAM. PREV DE OUT-DEZ	ANO EM CURSO (FINANCIAMENTO)			ANOS SEGUINTE						
																TOTAL	DEFINIDO	NAO DEFIN	2019	2020	2021	OUTROS			
A TRANSPORTAR ...													1645604,11	333.357,87	2472150,00	1754250,00	717900,00	2746000,00	4060500,00	1111500,00	370.000,00	12739111,98			
3.3.1.01	05	2018	39	Requalificação da Rua Dr. Manuel Granate	02/07030301	EMPREITADA				DOPA	2018/01/01	2018/12/31	0			500,00	500,00							500,00	
3.3.1.03				Melhoria da Rede de Transportes												500,00	500,00							500,00	
3.3.1.03	01	2018	40	Criação de uma Rede de Bicicletas Públicas	02/07011002	OUTRA				DOPA	2018/01/01	2018/12/31	0			500,00	500,00							500,00	
3.5.				OUTRAS FUNÇÕES ECONÓMICAS												15.024,29	5.620,11	213.450,00	13.450,00	200000,00	5.500,00	185.000,00	185.000,00		609.594,40
3.5.0.				OUTRAS FUNÇÕES ECONÓMICAS												15.024,29	5.620,11	213.450,00	13.450,00	200000,00	5.500,00	185.000,00	185.000,00		609.594,40
3.5.0.01				Outras Funções Económicas												15.024,29	5.620,11	213.450,00	13.450,00	200000,00	5.500,00	185.000,00	185.000,00		609.594,40
3.5.0.01	02	2016	40	StartUp Alentejo - Vendas Novas Empreende		EMPREITADA		85.0	UADE		2016/01/01	2021/12/31	3	15.024,29	5.620,11	212.750,00		200000,00		5.000,00	5.000,00	5.000,00		248.394,40	
3.5.0.01	02	2016	40		02/07010303															5.000,00					
3.5.0.01	02	2016	40		02/070109															250,00					
3.5.0.01	02	2016	40		02/07011002															6.500,00					
3.5.0.01	02	2016	40		02/070115															1.000,00					
3.5.0.01	03	2016	41	Requalificação e Adaptação de um Antigo Edifício Militar Devoluto com Vista à Criação de um Centro de Investigação em Design e Tecnologias Artesanais		EMPREITADA		85.0	UADE		2020/01/01	2021/12/31	0								180.000,00	180.000,00		360.000,00	
3.5.0.01	01	2018	41	Grande Rota do Montado	02/08050104	OUTRA			UADE		2018/01/01	2019/12/31	3			700,00	700,00			500,00				1.200,00	
4.				OUTRAS FUNÇÕES												139.377,00	27.876,00	65.751,00	65.751,00	60.751,00	60.751,00	60.755,00		415.261,00	
4.3.				DIVERSAS NÃO ESPECIFICADAS												139.377,00	27.876,00	65.751,00	65.751,00	60.751,00	60.751,00	60.755,00		415.261,00	
4.3.0.				DIVERSAS NÃO ESPECIFICADAS												139.377,00	27.876,00	65.751,00	65.751,00	60.751,00	60.751,00	60.755,00		415.261,00	
4.3.0.01				Diversas não Especificadas												139.377,00	27.876,00	65.751,00	65.751,00	60.751,00	60.751,00	60.755,00		415.261,00	
4.3.0.01	01	2015	2	Realização do Capital Social do Fundo de Apoio Municipal	02/090802	OUTRA			OA		2015/01/02	2021/12/31	3	139.377,00	27.876,00	55.751,00	55.751,00			55.751,00	55.751,00	55.755,00		390.261,00	
4.3.0.01	01	2018	42	Projetos de Iniciativa Intermunicipal	02/08050104	OUTRA			OA		2018/01/01	2021/12/31	0			10.000,00	10.000,00			5.000,00	5.000,00	5.000,00		25.000,00	
TOTAL GERAL													1800005,40	366.853,98	2752351,00	1834451,00	917900,00	2812251,00	4306251,00	1357255,00	370.000,00	13.764.967,38			

FASES DE EXECUÇÃO

- 0 - NÃO INICIADA
- 1 - COM PROJECTO TÉCNICO
- 2 - ADJUDICADA
- 3 - EXECUÇÃO FÍSICA ATÉ 50%
- 4 - EXECUÇÃO FÍSICA SUPERIOR A 50%
- 5 - DESPESA CONTÍNUA
- 9 - CONCLUÍDA
- P -

Em ___ de _____ de _____

Em ___ de _____ de _____



vendas novas
era uma vez uma princesa...

Grandes Opções do Plano

Plano Plurianual de Investimentos - Resumo



OBJECTIVO	DESCRIÇÃO	REALIZADO		DESPESAS (PREVISÃO)							TOTAL PREVISTO
		PAGAM. ATÉ 1-OUT-2017	PAGAM. PREV DE OUT-DEZ	ANO EM CURSO (FINANCIAMENTO)			ANOS SEGUINTE				
				TOTAL	DEFINIDO	NÃO DEFINIDO	2019	2020	2021	OUTROS	
1.	FUNÇÕES GERAIS	196.250,54	7.177,83	164.750,00	119.750,00	45.000,00	407.500,00	102.500,00	102.500,00	240.000,00	1.220.678,37
1.1.	SERVIÇOS GERAIS DE ADMINISTRAÇÃO PÚBLICA	168.698,54	7.177,83	124.750,00	79.750,00	45.000,00	367.500,00	62.500,00	62.500,00		793.126,37
1.1.1.	ADMINISTRAÇÃO GERAL	168.698,54	7.177,83	124.750,00	79.750,00	45.000,00	367.500,00	62.500,00	62.500,00		793.126,37
1.1.1.01	Instalações Municipais			11.000,00	11.000,00		5.000,00	5.000,00	5.000,00		26.000,00
1.1.1.02	Maquinaria e Equipamento	72.220,46	4.370,50	19.200,00	19.200,00		9.500,00	9.500,00	9.500,00		124.290,96
1.1.1.03	Equipamento de Transporte	91.333,10	2.807,33	8.000,00	8.000,00		13.000,00	13.000,00	13.000,00		141.140,43
1.1.1.04	Modernização	5.144,98		86.550,00	41.550,00	45.000,00	340.000,00	35.000,00	35.000,00		501.694,98
1.2.	SEGURANÇA E ORDEM PÚBLICA	27.552,00		40.000,00	40.000,00		40.000,00	40.000,00	40.000,00	240.000,00	427.552,00
1.2.1.	PROTECÇÃO CIVIL E LUTA CONTRA INCÊNDIOS	27.552,00		40.000,00	40.000,00		40.000,00	40.000,00	40.000,00	240.000,00	427.552,00
1.2.1.01	Protecção Civil e Luta Contra Incêndios	27.552,00		40.000,00	40.000,00		40.000,00	40.000,00	40.000,00	240.000,00	427.552,00
2.	FUNÇÕES SOCIAIS	949.729,45	302.309,61	2.273.900,00	1.601.000,00	672.900,00	2.266.500,00	3.886.000,00	937.000,00	130.000,00	10.745.439,06
2.1.	EDUCAÇÃO	211.592,32	154.647,97	210.950,00	165.300,00	45.650,00	31.000,00	46.000,00	31.000,00	15.000,00	700.190,29
2.1.1.	ENSINO NÃO SUPERIOR	211.592,32	147.624,67	143.000,00	143.000,00		15.000,00	30.000,00	15.000,00		562.216,99
2.1.1.01	Ensino Pré-escolar			2.500,00	2.500,00		4.000,00	4.000,00	4.000,00		14.500,00
2.1.1.02	Ensino Básico 1.º Ciclo	211.592,32	147.624,67	140.500,00	140.500,00		11.000,00	26.000,00	11.000,00		547.716,99
2.1.2.	SERVIÇOS AUXILIARES DE ENSINO		7.023,30	67.950,00	22.300,00	45.650,00	16.000,00	16.000,00	16.000,00	15.000,00	137.973,30
2.1.2.02	Ensino Básico 1.º Ciclo		7.023,30	14.250,00	14.250,00		15.000,00	15.000,00	15.000,00	15.000,00	81.273,30
2.1.2.05	Outras Acções			53.700,00	8.050,00	45.650,00	1.000,00	1.000,00	1.000,00		56.700,00
2.3.	SEGURANÇA E ACÇÕES SOCIAIS			1.000,00	1.000,00		20.000,00				21.000,00
2.3.2.	AÇÃO SOCIAL			1.000,00	1.000,00		20.000,00				21.000,00
2.3.2.01	Ação Social			1.000,00	1.000,00		20.000,00				21.000,00
2.4.	HABITAÇÃO E SERVIÇOS COLECTIVOS	160.523,16	93.736,30	1.411.900,00	904.650,00	507.250,00	1.845.500,00	2.575.000,00	291.000,00	115.000,00	6.492.659,46
2.4.1.	HABITAÇÃO			202.000,00	2.000,00	200.000,00	85.000,00	110.000,00	110.000,00	80.000,00	587.000,00
2.4.1.01	Habitação			202.000,00	2.000,00	200.000,00	85.000,00	110.000,00	110.000,00	80.000,00	587.000,00
2.4.2.	ORDENAMENTO DO TERRITÓRIO	26.915,70	69.485,77	1.122.200,00	814.950,00	307.250,00	1.685.500,00	2.390.000,00	106.000,00		5.400.101,47
2.4.2.01	Planeamento	9.308,03	39.753,60	40.500,00	40.500,00		49.500,00	100.000,00			239.061,63
2.4.2.02	Obras de Urbanização e Infraestruturas			3.000,00	3.000,00		46.000,00	11.000,00	11.000,00		71.000,00
2.4.2.03	Reabilitação Urbana e Rural	17.607,67	29.732,17	1.078.700,00	771.450,00	307.250,00	1.590.000,00	2.279.000,00	95.000,00		5.090.039,84
2.4.3.	SANEAMENTO			5.000,00	5.000,00		10.000,00	10.000,00	10.000,00		35.000,00
2.4.3.01	Saneamento			5.000,00	5.000,00		10.000,00	10.000,00	10.000,00		35.000,00
2.4.4.	ABASTECIMENTO DE ÁGUA	103.690,80	8.912,06	5.700,00	5.700,00		20.000,00	20.000,00	20.000,00		178.302,86
2.4.4.01	Abastecimento de Água	103.690,80	8.912,06	5.700,00	5.700,00		20.000,00	20.000,00	20.000,00		178.302,86
2.4.5.	RESÍDUOS SÓLIDOS	29.178,66	15.153,97	32.000,00	32.000,00		45.000,00	45.000,00	45.000,00	35.000,00	246.332,63
2.4.5.01	Resíduos Sólidos	29.178,66	15.153,97	32.000,00	32.000,00		45.000,00	45.000,00	45.000,00	35.000,00	246.332,63
2.4.6.	PROTECÇÃO DO MEIO AMBIENTE E CONSERV. DA NATUREZA	738,00	184,50	45.000,00	45.000,00						45.922,50
2.4.6.03	Higiene Pública	738,00	184,50	45.000,00	45.000,00						45.922,50
2.5.	SERVIÇOS CULTURAIS, RECREATIVOS E RELIGIOSOS	577.613,97	53.925,34	650.050,00	530.050,00	120.000,00	370.000,00	1.265.000,00	615.000,00		3.531.589,31
2.5.1.	CULTURA	455.546,86	40.221,98	9.750,00	9.750,00		5.000,00	5.000,00	5.000,00		520.518,84
2.5.1.01	Equipamento Culturais	455.546,86	40.221,98	7.750,00	7.750,00		2.500,00	2.500,00	2.500,00		511.018,84
2.5.1.03	Outras Acções			2.000,00	2.000,00		2.500,00	2.500,00	2.500,00		9.500,00
2.5.2.	DESPORTO, RECREIO E LAZER	122.067,11	13.703,36	640.300,00	520.300,00	120.000,00	365.000,00	1.260.000,00	610.000,00		3.011.070,47
2.5.2.01	Equipamentos Desportivos	122.067,11	13.703,36	640.300,00	520.300,00	120.000,00	365.000,00	1.260.000,00	610.000,00		3.011.070,47
3.	FUNÇÕES ECONÓMICAS	514.648,41	29.490,54	247.950,00	47.950,00	200.000,00	77.500,00	257.000,00	257.000,00		1.383.588,95
3.2.	INDÚSTRIA E ENERGIA			10.000,00	10.000,00		10.000,00	10.000,00	10.000,00		40.000,00
3.2.0.	INDÚSTRIA E ENERGIA			10.000,00	10.000,00		10.000,00	10.000,00	10.000,00		40.000,00
3.2.0.01	Iluminação Pública			10.000,00	10.000,00		10.000,00	10.000,00	10.000,00		40.000,00
3.3.	TRANSPORTES E COMUNICAÇÕES	499.624,12	23.870,43	24.500,00	24.500,00		62.000,00	62.000,00	62.000,00		733.994,55
3.3.1.	TRANSPORTES RODOVIÁRIOS	499.624,12	23.870,43	24.500,00	24.500,00		62.000,00	62.000,00	62.000,00		733.994,55
	A TRANSPORTAR ...	1.145.979,99	309.487,44	2.448.650,00	1.730.750,00	717.900,00	2.684.000,00	3.998.500,00	1.049.500,00	370.000,00	12.006.117,43

OBJECTIVO	DESCRIÇÃO	REALIZADO		DESPESAS (PREVISÃO)							TOTAL PREVISTO
		PAGAM. ATÉ 1-OUT-2017	PAGAM. PREV DE OUT-DEZ	ANO EM CURSO (FINANCIAMENTO)			ANOS SEGUINTE				
				TOTAL	DEFINIDO	NÃO DEFINIDO	2019	2020	2021	OUTROS	
	A TRANSPORTAR ...	1.145.979,99	309.487,44	2.448.650,00	1.730.750,00	717.900,00	2.684.000,00	3.998.500,00	1.049.500,00	370.000,00	12.006.117,43
3.3.1.01	Rede Viária	499.624,12	23.870,43	24.000,00	24.000,00		62.000,00	62.000,00	62.000,00		733.494,55
3.3.1.03	Melhoria da Rede de Transportes			500,00	500,00						500,00
3.5.	OUTRAS FUNÇÕES ECONÔMICAS	15.024,29	5.620,11	213.450,00	13.450,00	200.000,00	5.500,00	185.000,00	185.000,00		609.594,40
3.5.0.	OUTRAS FUNÇÕES ECONÔMICAS	15.024,29	5.620,11	213.450,00	13.450,00	200.000,00	5.500,00	185.000,00	185.000,00		609.594,40
3.5.0.01	Outras Funções Econômicas	15.024,29	5.620,11	213.450,00	13.450,00	200.000,00	5.500,00	185.000,00	185.000,00		609.594,40
4.	OUTRAS FUNÇÕES	139.377,00	27.876,00	65.751,00	65.751,00		60.751,00	60.751,00	60.755,00		415.261,00
4.3.	DIVERSAS NÃO ESPECIFICADAS	139.377,00	27.876,00	65.751,00	65.751,00		60.751,00	60.751,00	60.755,00		415.261,00
4.3.0.	DIVERSAS NÃO ESPECIFICADAS	139.377,00	27.876,00	65.751,00	65.751,00		60.751,00	60.751,00	60.755,00		415.261,00
4.3.0.01	Diversas não Especificadas	139.377,00	27.876,00	65.751,00	65.751,00		60.751,00	60.751,00	60.755,00		415.261,00
	TOTAL GERAL ...	1.800.005,40	366.853,98	2.752.351,00	1.834.451,00	917.900,00	2.812.251,00	4.306.251,00	1.357.255,00	370.000,00	13.764.967,38



vendas novas
era uma vez uma princesa...

Grandes Opções do Plano

Plano de Atividades Municipal - Mapa



FUNCIONAL OBJ./PRG.	CÓDIGO/ANO/NUMERO DO PROJ. ACÇÃO			DESCRIÇÃO	CÓDIGO DA CLASSIFIC. ECONÓMICA	FORMA DE REALIZAÇÃO	FONTE DE FINANCIAMENTO			RESPON- SÁVEL	DATAS		REALIZADO		DESPESAS DE INVESTIMENTO (PREVISÃO)						TOTAL PREVISTO	
							AC	AA	FC		EX	INICIO	FIM	PAGAM. ATÉ 1-OUT-2017	PAGAM. PREV DE OUT-DEZ	ANO EM CURSO (FINANCIAMENTO)			ANOS SEGUINTE			
																TOTAL	DEFINIDO	NAO DEFIN	2019	2020		2021
1.				FUNÇÕES GERAIS								80.015,13	4.193,50	118.393,00	108.393,00	10.000,00	104.000,00	111.000,00	113.500,00		531.101,63	
1.1.				SERVIÇOS GERAIS DE								75.422,08	4.193,50	49.393,00	39.393,00	10.000,00	32.500,00	37.000,00	37.000,00		235.508,58	
				ADMINISTRAÇÃO PÚBLICA																		
1.1.1.				ADMINISTRAÇÃO GERAL								75.422,08	4.193,50	49.393,00	39.393,00	10.000,00	32.500,00	37.000,00	37.000,00		235.508,58	
1.1.1.04				Modernização																		
1.1.1.04	03	2016	1	Modernização Administrativa					DAF		2016/01/01	2021/12/31	3									
1.1.1.04	03	2016	1								02/020220											
1.1.1.04	03	2016	1								02/02022599											
1.1.1.04	03	2016	1								02/04050104											
1.1.1.05				Outras Acções										75.422,08	4.193,50	31.000,00	21.000,00	10.000,00	27.500,00	32.000,00	32.000,00	202.115,58
1.1.1.05	01	2014	3	Promoção e Divulgação do Concelho					OA		2014/01/01	2018/12/31	4	39.364,07	473,80	500,00	500,00					40.337,87
1.1.1.05	01	2015	1	Boletim Municipal					OA		2015/01/01	2018/12/31	4	36.058,01	3.719,70	1.500,00	1.500,00					41.277,71
1.1.1.05	01	2018	1	Promoção e Divulgação do Concelho					OA		2018/01/01	2021/12/31	0			11.500,00		10.000,00	12.000,00	12.000,00		45.500,00
1.1.1.05	01	2018	1								02/020115											
1.1.1.05	01	2018	1								02/020121											
1.1.1.05	01	2018	1								02/020217											
1.1.1.05	01	2018	1								02/02022599											
1.1.1.05	02	2018	2	Noticias Municipais					OA		2018/01/01	2021/12/31	0			17.000,00	17.000,00	17.000,00	17.000,00	17.000,00		68.000,00
1.1.1.05	03	2018	3	Cartão do Municípe					OA		2018/01/01	2021/12/31	0			500,00		500,00	500,00	500,00		2.000,00
1.1.1.05	03	2018	3								02/020121											
1.1.1.05	03	2018	3								02/02022599											
1.1.1.05	04	2018	4	Programa - Presidente Jovem					OA		2020/01/01	2021/12/31	0					2.500,00	2.500,00			5.000,00
1.2.				SEGURANÇA E ORDEM PÚBLICA										4.593,05	4.593,05	69.000,00	69.000,00	71.500,00	74.000,00	76.500,00	76.500,00	295.593,05
1.2.1.				PROTECÇÃO CIVIL E LUTA CONTRA INCÊNDIOS										4.593,05	4.593,05	69.000,00	69.000,00	71.500,00	74.000,00	76.500,00	76.500,00	295.593,05
1.2.1.01				Protecção Civil e Luta Contra Incêndios										4.593,05	4.593,05	69.000,00	69.000,00	71.500,00	74.000,00	76.500,00	76.500,00	295.593,05
1.2.1.01	02	2016	3	Equipa de Intervenção Permanente					OA		2016/01/01	2021/12/31	3	4.593,05		32.000,00	32.000,00	32.000,00	32.000,00	32.000,00		132.593,05
1.2.1.01	01	2018	5	Apoio aos Bombeiros Voluntários de Vendas Novas					OA		2018/01/01	2021/12/31	0			35.000,00		37.500,00	40.000,00	42.500,00		155.000,00
1.2.1.01	01	2018	5								02/020212											
1.2.1.01	01	2018	5								02/040701											
1.2.1.01	02	2018	6	Educação Para o Risco					OA		2018/01/01	2021/12/31	0			2.000,00	2.000,00	2.000,00	2.000,00	2.000,00		8.000,00
2.				FUNÇÕES SOCIAIS										830.394,49	64.080,71	605.900,00	432.550,00	173.350,00	633.700,00	652.700,00	560.700,00	3.347.475,20
2.1.				EDUCAÇÃO										592.972,12	40.331,88	260.400,00	196.050,00	64.350,00	299.700,00	306.700,00	204.700,00	1.704.804,00
2.1.2.				SERVIÇOS AUXILIARES DE ENSINO										592.972,12	40.331,88	260.400,00	196.050,00	64.350,00	299.700,00	306.700,00	204.700,00	1.704.804,00
2.1.2.01				Ensino Pré-escolar										170.917,59	13.643,79	55.000,00	55.000,00	55.000,00	55.000,00	55.000,00	55.000,00	404.561,38
2.1.2.01	01	2014	8	Fornecimento de Refeições					DEDCD S		2014/01/01	2018/12/31	4	170.917,59	13.643,79	40.000,00	40.000,00					224.561,38
2.1.2.01	01	2018	7	Refeições Escolares					DEDCD S		2018/01/01	2021/12/31	0			15.000,00	15.000,00	55.000,00	55.000,00	55.000,00		180.000,00
2.1.2.02				Ensino Básico 1.º Ciclo										268.962,33	18.359,56	80.200,00	80.200,00	91.700,00	91.700,00	91.700,00	91.700,00	642.621,89
2.1.2.02	03	2014	11	Programa de Generalização de Fornecimento de Refeições 1.º Ciclo					DEDCD S		2014/01/01	2018/12/31	4	268.962,33	18.359,56	55.000,00	55.000,00					342.321,89
2.1.2.02	01	2018	8	Ação Social Escolar					DEDCD S		2018/01/01	2021/12/31	0			1.700,00	1.700,00	1.700,00	1.700,00	1.700,00		6.800,00
2.1.2.02	02	2018	9	Programa de Generalização de Fornecimento de Refeições ao 1.º Ciclo					DEDCD S		2018/01/01	2021/12/31	0			23.000,00	23.000,00	78.000,00	78.000,00	78.000,00		257.000,00
A TRANSPORTAR ...													519.895,05	36.196,85	253.093,00	243.093,00	10.000,00	238.700,00	245.700,00	248.200,00		1.541.784,90

FUNCIONAL OBJ./PRG.	CÓDIGO/ANO/NUMERO DO PROJ. ACÇÃO		DESCRIÇÃO	CÓDIGO DA CLASSIFIC. ECONÓMICA	FORMA DE REALIZAÇÃO	FONTE DE FINANCIAMENTO			RESPON- SÁVEL	DATAS		EX	REALIZADO		DESPESAS DE INVESTIMENTO (PREVISÃO)						TOTAL PREVISTO			
						AC	AA	FC		INICIO	FIM		PAGAM. ATÉ 1-OUT-2017	PAGAM. PREV DE OUT-DEZ	ANO EM CURSO (FINANCIAMENTO)			ANOS SEGUINTE						
															TOTAL	DEFINIDO	NAO DEFIN	2019	2020	2021		OUTROS		
A TRANSPORTAR ...												519.895,05	36.196,85	253.093,00	243.093,00	10.000,00	238.700,00	245.700,00	248.200,00		1.541.784,90			
2.1.2.02	03	2018	10	Participação dos Manuais Escolares aos Alunos do 1.º Ciclo	02/020115	OUTRA				DEDCD S	2018/01/01	2021/12/31	0			500,00	500,00		12.000,00	12.000,00	12.000,00		36.500,00	
2.1.2.03				Ensino Básico (2º e 3º Ciclo)										72.660,03	3.281,29	22.000,00	22.000,00		20.000,00	20.000,00	20.000,00		157.941,32	
2.1.2.03	01	2014	13	Transportes Escolares - 2º e 3º Ciclo	02/020210	OUTRA				DEDCD S	2014/01/01	2018/12/31	4	72.660,03	3.281,29	2.000,00	2.000,00						77.941,32	
2.1.2.03	01	2018	11	Transportes Escolares - 2.º e 3.º Ciclo	02/020210	OUTRA				DEDCD S	2018/01/01	2021/12/31	0			20.000,00	20.000,00		20.000,00	20.000,00	20.000,00		80.000,00	
2.1.2.04				Ensino Secundário										80.432,17	5.047,24	22.000,00	22.000,00		20.000,00	20.000,00	20.000,00		167.479,41	
2.1.2.04	01	2014	14	Transportes Escolares - Ensino Secundário	02/020210	OUTRA				DEDCD S	2014/01/01	2018/12/31	4	80.432,17	5.047,24	2.000,00	2.000,00						87.479,41	
2.1.2.04	01	2018	12	Transportes Escolares - Ensino Secundário	02/020210	OUTRA				DEDCD S	2018/01/01	2021/12/31	0			20.000,00	20.000,00		20.000,00	20.000,00	20.000,00		80.000,00	
2.1.2.05				Outras Acções										81.200,00	16.850,00	64.350,00		113.000,00	120.000,00	18.000,00		332.200,00		
2.1.2.05	01	2016	6	Programa Intermunicipal de Combate ao Insucesso Escolar		OUTRA		85.0	DEDCD S	2016/01/01	2020/12/31	1			79.200,00		64.350,00	100.000,00	102.000,00				281.200,00	
2.1.2.05	01	2016	6		02/020208												11.350,00							
2.1.2.05	01	2016	6		02/04050104												3.500,00							
2.1.2.05	01	2018	13	Ser Criança		OUTRA				DEDCD S	2018/01/01	2021/12/31	0			500,00			500,00	500,00	500,00		2.000,00	
2.1.2.05	01	2018	13		02/020115												150,00							
2.1.2.05	01	2018	13		02/020121												100,00							
2.1.2.05	01	2018	13		02/02022599												250,00							
2.1.2.05	02	2018	14	Bolsas de Estudo	02/04080202	OUTRA				DEDCD S	2018/01/01	2021/12/31	0			500,00	500,00		7.500,00	7.500,00	7.500,00		23.000,00	
2.1.2.05	03	2018	15	Programa de Ocupação Temporária para Jovens		OUTRA				DEDCD S	2018/01/01	2021/12/31	0			1.000,00			5.000,00	5.000,00	5.000,00		16.000,00	
2.1.2.05	03	2018	15		02/020107													100,00						
2.1.2.05	03	2018	15		02/04080202												900,00							
2.1.2.05	04	2018	16	Campos de Férias Gratuitos para Alunos do 1.º Ciclo		OUTRA				DEDCD S	2020/01/01	2021/12/31	0							5.000,00	5.000,00		10.000,00	
2.2.				SAÚDE										2.036,60	507,90	16.750,00	6.750,00	10.000,00	7.000,00	7.000,00	2.000,00		35.294,50	
2.2.1.				SERVIÇOS INDIVIDUAIS DE SAÚDE										2.036,60	507,90	16.750,00	6.750,00	10.000,00	7.000,00	7.000,00	2.000,00		35.294,50	
2.2.1.01				Serviços Individuais de Saúde										2.036,60	507,90	16.750,00	6.750,00	10.000,00	7.000,00	7.000,00	2.000,00		35.294,50	
2.2.1.01	01	2017	2	Gabinete Municipal de Psicologia		OUTRA				DEDCD S	2017/01/01	2021/12/31	3	2.036,60	507,90	9.600,00		5.000,00	5.000,00	5.000,00			22.144,50	
2.2.1.01	01	2017	2		02/010107												4.500,00							
2.2.1.01	01	2017	2		02/020121												50,00							
2.2.1.01	01	2017	2		02/02022599												50,00							
2.2.1.01	01	2018	17	Promoção da Saúde		OUTRA				DEDCD S	2018/01/01	2021/12/31	0			7.150,00		5.000,00	2.000,00	2.000,00	2.000,00		13.150,00	
2.2.1.01	01	2018	17		02/020121												50,00							
2.2.1.01	01	2018	17		02/020201												50,00							
2.2.1.01	01	2018	17		02/020204												50,00							
2.2.1.01	01	2018	17		02/02022599												2.000,00							
2.3.				SEGURANÇA E ACÇÕES SOCIAIS										12.064,92	3.474,07	60.000,00	50.000,00	10.000,00	63.000,00	69.000,00	70.000,00		277.538,99	
2.3.2.				ACÇÃO SOCIAL										12.064,92	3.474,07	60.000,00	50.000,00	10.000,00	63.000,00	69.000,00	70.000,00		277.538,99	
2.3.2.01				Acção Social										12.064,92	3.474,07	60.000,00	50.000,00	10.000,00	63.000,00	69.000,00	70.000,00		277.538,99	
2.3.2.01	07	2014	23	Participação de Medicamentos aos Idosos Carentiados	02/020115	OUTRA				DEDCD S	2016/01/01	2018/12/31	4	12.064,92	3.474,07	3.500,00	3.500,00							19.038,99
A TRANSPORTAR ...												687.088,77	48.507,35	399.043,00	314.693,00	84.350,00	410.700,00	424.700,00	320.200,00		2.290.239,12			

FUNCIONAL OBJ./PRG.	CÓDIGO/ANO/NUMERO DO PROJ. ACÇÃO			DESCRIÇÃO	CÓDIGO DA CLASSIFIC. ECONÓMICA	FORMA DE REALIZAÇÃO	FONTE DE FINANCIAMENTO			RESPON- SÁVEL	DATAS		REALIZADO		DESPESAS DE INVESTIMENTO (PREVISÃO)						TOTAL PREVISTO			
													EX	PAGAM. ATÉ 1-OUT-2017	PAGAM. PREV DE OUT-DEZ	ANO EM CURSO (FINANCIAMENTO)			ANOS SEGUINTE					
																TOTAL	DEFINIDO	NAO DEFIN	2019	2020		2021	OUTROS	
A TRANSPORTAR ...												687.088,77	48.507,35	399.043,00	314.693,00	84.350,00	410.700,00	424.700,00	320.200,00		2.290.239,12			
2.3.2.01	03	2018	18	Comparticipação de Medicamentos aos Idosos Carentiados	02/020115	OUTRA				DEDCD S	2018/01/01	2021/12/31	0			14.000,00	4.000,00	10.000,00	12.000,00	12.000,00	12.000,00		50.000,00	
2.3.2.01	04	2018	19	Natal Solidário	02/020115	OUTRA				DEDCD S	2018/01/01	2021/12/31	0			500,00	500,00		5.000,00	5.000,00	5.000,00		15.500,00	
2.3.2.01	05	2018	20	Apoio ao Associativismo Social	02/040701	OUTRA				DEDCD S	2018/01/01	2021/12/31	0			30.000,00	30.000,00		31.000,00	32.000,00	33.000,00		126.000,00	
2.3.2.01	06	2018	21	Banco Local de Voluntariado		OUTRA				DEDCD S	2018/01/01	2021/12/31	0			500,00			500,00	500,00	500,00		2.000,00	
2.3.2.01	06	2018	21		02/020121												250,00							
2.3.2.01	06	2018	21		02/04050104												250,00							
2.3.2.01	07	2018	22	Activ-Idade	02/04050104	OUTRA				DEDCD S	2018/01/01	2021/12/31	0			500,00	500,00		3.000,00	3.000,00	3.000,00		9.500,00	
2.3.2.01	08	2018	23	Comissão de Protecção de Crianças e Jovens		OUTRA				DEDCD S	2018/01/01	2021/12/31	0			500,00			500,00	500,00	500,00		2.000,00	
2.3.2.01	08	2018	23		02/020115												50,00							
2.3.2.01	08	2018	23		02/020121												50,00							
2.3.2.01	08	2018	23		02/020211												100,00							
2.3.2.01	08	2018	23		02/02022599												150,00							
2.3.2.01	08	2018	23		02/06020305												150,00							
2.3.2.01	09	2018	24	Nascer Cá		OUTRA				DEDCD S	2018/01/01	2021/12/31	0			500,00			1.000,00	1.000,00	1.000,00		3.500,00	
2.3.2.01	09	2018	24		02/020115												250,00							
2.3.2.01	09	2018	24		02/020121												250,00							
2.3.2.01	10	2018	25	Envelhecimento Ativo	02/02022599	OUTRA				DEDCD S	2018/01/01	2021/12/31	0			10.000,00	10.000,00		10.000,00	10.000,00	10.000,00		40.000,00	
2.3.2.01	11	2018	26	15.º Mês para Idosos com Baixos Rendimentos		OUTRA				DEDCD S	2020/01/01	2021/12/31	0							5.000,00	5.000,00		10.000,00	
2.4.				HABITAÇÃO E SERVIÇOS COLECTIVOS													6.611,00	15.750,00	10.750,00	5.000,00	6.500,00	5.000,00	5.000,00	38.861,00
2.4.1.				HABITAÇÃO																				
2.4.1.01				Habitação																				
2.4.1.01	02	2018	27	Programa Municipal de Apoio ao Arrendamento Jovem		OUTRA				DOPA	2019/01/01	2021/12/31	0						5.000,00	5.000,00	5.000,00		15.000,00	
2.4.4.				ABASTECIMENTO DE ÁGUA																				
2.4.4.01				Abastecimento de Água																				
2.4.4.01	01	2016	9	Controlo de Perdas de Água		OUTRA				DOPA	2016/01/01	2019/12/31	1			2.350,00	2.350,00		1.000,00				3.350,00	
2.4.4.01	01	2016	9		02/020208												1.250,00							
2.4.4.01	01	2016	9		02/04050104												1.100,00							
2.4.6.				PROTECÇÃO DO MEIO AMBIENTE E CONSERV. DA NATUREZA																				
2.4.6.02				Conservação e Valorização do Património Natural																				
2.4.6.02	02	2016	10	Plano Intermunicipal de Adaptação às Alterações Climáticas	02/04050104	OUTRA				DOPA	2016/01/01	2019/12/31	3			650,00	650,00		500,00				1.150,00	
2.4.6.02	01	2017	6	Programa de Esterilização de Animais Errantes		OUTRA				DOPA	2017/01/01	2018/12/31	3			6.611,00	12.250,00		5.000,00				18.861,00	
2.4.6.02	01	2017	6		02/020111												250,00							
2.4.6.02	01	2017	6		02/02022599												7.000,00							
2.4.6.02	01	2018	28	Dispensadores de Sacos para Dejetos de Animais	02/02022599	OUTRA				DOPA	2018/01/01	2018/12/31	0			500,00	500,00						500,00	
A TRANSPORTAR ...												687.088,77	55.118,35	471.293,00	371.943,00	99.350,00	480.200,00	498.700,00	395.200,00		2.587.600,12			

FUNCIONAL OBJ./PRG.	CÓDIGO/ANO/NUMERO DO PROJ. ACÇÃO			DESCRIÇÃO	CÓDIGO DA CLASSIFIC. ECONÓMICA	FORMA DE REALIZAÇÃO	FONTE DE FINANCIAMENTO			RESPON- SÁVEL	DATAS		REALIZADO		DESPESAS DE INVESTIMENTO (PREVISÃO)						TOTAL PREVISTO		
													EX	PAGAM. ATÉ 1-OUT-2017	PAGAM. PREV DE OUT-DEZ	ANO EM CURSO (FINANCIAMENTO)			ANOS SEGUINTE				
																TOTAL	DEFINIDO	NAO DEFIN	2019	2020		2021	OUTROS
A TRANSPORTAR ...													687.088,77	55.118,35	471.293,00	371.943,00	99.350,00	480.200,00	498.700,00	395.200,00		2.587.600,12	
2.5.				SERVIÇOS CULTURAIS, RECREATIVOS E RELIGIOSOS									223.320,85	13.155,86	253.000,00	169.000,00	84.000,00	257.500,00	265.000,00	279.000,00		1.290.976,71	
2.5.1.				CULTURA									105.397,27	3.143,16	129.000,00	72.000,00	57.000,00	140.500,00	147.000,00	160.000,00		685.040,43	
2.5.1.02				Atividades de Promoção da Leitura									3.000,00	1.000,00	3.000,00	1.000,00	2.000,00	2.500,00	2.500,00	2.500,00		10.500,00	
2.5.1.02	01	2018	29	Edição e Apresentação de Livros		OUTRA				DEDCD S	2018/01/01	2021/12/31	0				2.000,00	2.500,00	2.500,00	2.500,00		10.500,00	
2.5.1.02	01	2018	29		02/020115													500,00					
2.5.1.02	01	2018	29		02/020121													100,00					
2.5.1.02	01	2018	29		02/02022599													100,00					
2.5.1.02	01	2018	29		02/04080202													300,00					
2.5.1.03				Outras Ações									105.397,27	3.143,16	126.000,00	71.000,00	55.000,00	138.000,00	144.500,00	157.500,00		674.540,43	
2.5.1.03	08	2014	36	Outras Atividades Culturais	02/02022599	OUTRA				DEDCD S	2014/01/01	2018/12/31	4	46.690,49	3.143,16	2.000,00	2.000,00						51.833,65
2.5.1.03	01	2016	12	Programa Cultural em Rede - Alentejo em Cena		OUTRA				DEDCD S	2016/01/01	2019/12/31	3	58.706,78		42.500,00		2.000,00					103.206,78
2.5.1.03	01	2016	12		02/02022599													42.000,00					
2.5.1.03	01	2016	12		02/04050104													500,00					
2.5.1.03	02	2018	30	Noites de Verão	02/02022599	OUTRA				DEDCD S	2018/01/01	2021/12/31	0	6.000,00	1.000,00	5.000,00	5.000,00	5.000,00	5.000,00	5.000,00		21.000,00	
2.5.1.03	03	2018	31	Festas do Concelho		OUTRA				DEDCD S	2018/01/01	2021/12/31	0			36.000,00		35.000,00	90.000,00	100.000,00	110.000,00		336.000,00
2.5.1.03	03	2018	31		02/020121													100,00					
2.5.1.03	03	2018	31		02/020201													100,00					
2.5.1.03	03	2018	31		02/020208													150,00					
2.5.1.03	03	2018	31		02/020217													200,00					
2.5.1.03	03	2018	31		02/020218													200,00					
2.5.1.03	03	2018	31		02/02022599													250,00					
2.5.1.03	04	2018	32	MAL - Música ao Lago	02/02022599	OUTRA				DEDCD S	2018/01/01	2021/12/31	0	6.000,00	1.000,00	5.000,00	5.000,00	5.000,00	5.000,00	5.000,00		21.000,00	
2.5.1.03	05	2018	33	Apoio ao Associativismo Cultural	02/040701	OUTRA				DEDCD S	2018/01/01	2021/12/31	0			10.000,00	10.000,00	10.500,00	11.000,00	11.500,00		43.000,00	
2.5.1.03	06	2018	34	Programação Cultural	02/02022599	OUTRA				DEDCD S	2018/01/01	2021/12/31	0	20.000,00	10.000,00	10.000,00	10.000,00	12.000,00	15.000,00	17.500,00		64.500,00	
2.5.1.03	07	2018	35	Biblioteca para Todos		OUTRA				DEDCD S	2018/01/01	2021/12/31	0	3.500,00		3.500,00		3.500,00	3.500,00	3.500,00		14.000,00	
2.5.1.03	07	2018	35		02/020120													1.000,00					
2.5.1.03	07	2018	35		02/02022599													2.500,00					
2.5.1.03	08	2018	36	Programa Municipal de Educação Cultural e Artística		OUTRA				DEDCD S	2019/01/01	2021/12/31	0					10.000,00	5.000,00	5.000,00		20.000,00	
2.5.2.				DESPORTO, RECREIO E LAZER									117.923,58	10.012,70	124.000,00	97.000,00	27.000,00	117.000,00	118.000,00	119.000,00		605.936,28	
2.5.2.02				Outras Ações									117.923,58	10.012,70	124.000,00	97.000,00	27.000,00	117.000,00	118.000,00	119.000,00		605.936,28	
2.5.2.02	06	2014	50	Escola de Natação	02/010107	OUTRA				DEDCD S	2014/01/01	2018/12/31	4	114.035,58	8.068,70	21.500,00	21.500,00						143.604,28
2.5.2.02	01	2017	7	Programa Municipal Atletismo e Caminhada	02/010107	OUTRA				DEDCD S	2017/01/01	2021/12/31	3	3.888,00	1.944,00	7.000,00	7.000,00	7.000,00	7.000,00	7.000,00	7.000,00		33.832,00
2.5.2.02	01	2018	37	Corrida da Cidade		OUTRA				DEDCD S	2018/01/01	2021/12/31	0			25.000,00		20.000,00	10.000,00	10.000,00	10.000,00		55.000,00
2.5.2.02	01	2018	37		02/020115													950,00					
2.5.2.02	01	2018	37		02/020121													50,00					
2.5.2.02	01	2018	37		02/020217													900,00					
2.5.2.02	01	2018	37		02/020218													500,00					
2.5.2.02	01	2018	37		02/02022599													1.500,00					
A TRANSPORTAR ...													910.409,62	68.274,21	653.793,00	476.343,00	176.350,00	637.700,00	662.700,00	572.200,00		3.505.076,83	

FUNCIONAL OBJ./PRG.	CÓDIGO/ANO/NUMERO DO PROJ. ACÇÃO			DESCRIÇÃO	CÓDIGO DA CLASSIFIC. ECONÓMICA	FORMA DE REALIZAÇÃO	FONTE DE FINANCIAMENTO			RESPON- SÁVEL	DATAS		EX	REALIZADO		DESPESAS DE INVESTIMENTO (PREVISÃO)						TOTAL PREVISTO																				
							AC	AA	FC		INICIO	FIM		PAGAM. ATÉ 1-OUT-2017	PAGAM. PREV DE OUT-DEZ	ANO EM CURSO (FINANCIAMENTO)			ANOS SEGUINTE																							
																TOTAL	DEFINIDO	NAO DEFIN	2019	2020	2021		OUTROS																			
A TRANSPORTAR ...													910.409,62	68.274,21	653.793,00	476.343,00	176.350,00	637.700,00	662.700,00	572.200,00		3.505.076,83																				
2.5.2.02	01	2018	37	Night Run	02/040701	OUTRA				DEDCD S	2018/01/01	2021/12/31	0			100,00	5.000,00	5.000,00	5.000,00	5.000,00	5.000,00		21.000,00																			
2.5.2.02	01	2018	37		02/06020305											1.000,00																										
2.5.2.02	02	2018	38																																							
2.5.2.02	02	2018	38	Cidade de Desporto	02/020115	OUTRA				DEDCD S	2018/01/01	2021/12/31	0			100,00	2.000,00	2.500,00	2.500,00	2.500,00	2.500,00		10.500,00																			
2.5.2.02	02	2018	38		02/020121											50,00																										
2.5.2.02	02	2018	38		02/020217											200,00																										
2.5.2.02	02	2018	38		02/020218											200,00																										
2.5.2.02	02	2018	38		02/02022599											300,00																										
2.5.2.02	02	2018	38		02/040701											150,00																										
2.5.2.02	03	2018	39																																							
2.5.2.02	03	2018	39	Época Balnear	02/010107	OUTRA			DEDCD S	2018/01/01	2021/12/31	0			100,00	17.000,00	17.000,00	17.000,00	17.000,00		68.000,00																					
2.5.2.02	03	2018	39		02/020115										200,00																											
2.5.2.02	03	2018	39		02/020121										50,00																											
2.5.2.02	03	2018	39		02/020217										50,00																											
2.5.2.02	03	2018	39		02/020218										100,00																											
2.5.2.02	03	2018	39		02/02022599										500,00																											
2.5.2.02	04	2018	40																																							
2.5.2.02	04	2018	40	Escola Municipal de Natação	02/010107	OUTRA			DEDCD S	2018/01/01	2021/12/31	0			16.500,00	32.000,00	32.000,00	32.000,00	32.000,00	32.000,00		99.500,00																				
2.5.2.02	04	2018	40		02/02022599										500,00																											
2.5.2.02	05	2018	41		02/010107										3.500,00																											
2.5.2.02	06	2018	42	Eventos Promovidos por Entidades Externas		OUTRA			DEDCD S	2018/01/01	2021/12/31	0			1.000,00	2.500,00	2.500,00	2.500,00	2.500,00	2.500,00		8.500,00																				
2.5.2.02	06	2018	42												02/020115								100,00																			
2.5.2.02	06	2018	42												02/020208								250,00																			
2.5.2.02	06	2018	42												02/02022599								300,00																			
2.5.2.02	06	2018	42												02/04050101								100,00																			
2.5.2.02	06	2018	42												02/04050104								250,00																			
2.5.2.02	07	2018	43												Apoio ao Associativismo Desportivo								02/040701	OUTRA			DEDCD S	2018/01/01	2021/12/31	0			40.000,00	40.000,00	41.000,00	42.000,00	43.000,00	43.000,00		166.000,00		
3.																																										
3.2.																																										
3.2.0.																																										
3.2.0.01																																										
3.2.0.01	03	2018	44	Estratégia e Eficiência Energética no Alentejo Central	02/04050104	OUTRA			DOPA	2018/01/01	2021/12/31	0			500,00	500,00	20.000,00	20.000,00	20.000,00	20.000,00	20.000,00	20.000,00	20.000,00	60.500,00																		
3.3.																																										
3.3.1.																																										
3.3.1.03																																										
3.3.1.03	03	2017	13	Rede de Transportes Públicos	02/02022599	OUTRA			DOPA	2017/01/02	2021/12/31	3	6.121,50	4.081,00	35.750,00	35.750,00	50.500,00	50.000,00	50.000,00	50.000,00	50.000,00	50.000,00	196.452,50																			
3.3.1.03	02	2018	45												Mobilidade e Transportes no Alentejo Central									02/04050104	OUTRA	DOPA	2018/01/01	2019/12/31	0	250,00	250,00	500,00	500,00									
3.5.																																										
3.5.0.																																										
3.5.0.01																																										
3.5.0.01	05	2016	15	Gabinete de Inserção Profissional	02/010107	OUTRA			UADE	2016/01/01	2021/12/31	3	17.430,00	830,00	12.500,00	12.500,00	12.000,00	11.500,00	11.500,00	11.500,00	11.500,00	11.500,00	65.760,00																			
3.5.0.01	02	2018	46												Programa de Captação de Investimentos									02/010107	OUTRA	UADE	2018/01/01	2021/12/31	0	1.000,00	1.000,00	1.000,00	1.000,00									
A TRANSPORTAR ...													933.961,12	73.185,21	771.543,00	587.193,00	183.350,00	819.200,00	844.700,00	755.200,00		4.197.789,33																				

FUNCIONAL OBJ./PRG.	CÓDIGO/ANO/NUMERO DO PROJ. ACÇÃO				DESCRIÇÃO	CÓDIGO DA CLASSIFIC. ECONÓMICA	FORMA DE REALIZAÇÃO	FONTE DE FINANCIAMENTO			RESPON- SÁVEL	DATAS		EX	REALIZADO		DESPESAS DE INVESTIMENTO (PREVISÃO)						TOTAL PREVISTO				
															PAGAM. ATÉ 1-OUT-2017	PAGAM. PREV DE OUT-DEZ	ANO EM CURSO (FINANCIAMENTO)			ANOS SEGUINTE							
																	TOTAL	DEFINIDO	NAO DEFIN	2019	2020	2021		OUTROS			
A TRANSPORTAR ...													933.961,12	73.185,21	771.543,00	587.193,00	183.350,00	819.200,00	844.700,00	755.200,00		4.197.789,33					
3.5.0.01	02	2018	46		02/020213											500,00											
3.5.0.01	02	2018	46		02/02022599											500,00											
3.5.0.01	03	2018	47	Programa Municipal de Desenvolvimento de Produtos Locais	02/02022599		OUTRA				UADE	2018/01/01	2021/12/31	0		500,00			500,00	500,00	500,00	500,00	500,00			2.000,00	
3.5.0.01	04	2018	48	Grande Rota do Montado OUTRAS FUNÇÕES	02/04050104		OUTRA				UADE	2018/01/01	2019/12/31	0	1.000,00	1.000,00		500,00								1.500,00	
4.1.				OPERAÇÕES DA DÍVIDA AUTÁRQUICA											497.016,00	497.016,00		480.987,00	440.948,98	438.273,92	1380513,14	1380513,14	1380513,14		3.237.739,04		
4.1.0.				OPERAÇÕES DA DÍVIDA AUTÁRQUICA											433.016,00	433.016,00		416.987,00	376.948,98	374.273,92	1380513,14	1380513,14	1380513,14		2.981.739,04		
4.1.0.01				Encargos Correntes da Dívida - Juros - Empréstimos de Médio e Longo Prazo											32.316,00	32.316,00		31.987,00	29.135,00	25.535,00	87.927,00	206.900,00			206.900,00		
4.1.0.01	01	2018	49	Caixa Geral de Depósitos	02/0301030201		OUTRA				OA	2018/01/01	2023/12/31	0		62,00	62,00		60,00	58,00	56,00	106,00			342,00		
4.1.0.01	02	2018	50	Banco Português de Investimento	02/0301030202		OUTRA				OA	2018/01/01	2019/12/31	0		157,00	157,00		100,00						257,00		
4.1.0.01	03	2018	51	Novo Banco	02/0301030203		OUTRA				OA	2018/01/01	2027/12/31	0	7.022,00	7.022,00		7.000,00	6.900,00	6.800,00	38.700,00			66.422,00			
4.1.0.01	04	2018	52	Banco Santander Totta	02/0301030204		OUTRA				OA	2018/01/01	2018/12/31	0		25,00	25,00								25,00		
4.1.0.01	05	2018	53	Caixa de Crédito Agrícola	02/0301030207		OUTRA				OA	2018/01/01	2029/12/31	0	24.163,00	24.163,00		24.000,00	21.378,00	17.912,00	39.825,00			127.278,00			
4.1.0.01	06	2018	54	Millenium BCP	02/0301030206		OUTRA				OA	2018/01/01	2018/12/31	0		25,00	25,00								25,00		
4.1.0.01	07	2018	55	Montepio Geral	02/0301030205		OUTRA				OA	2018/01/01	2018/12/31	0		25,00	25,00								25,00		
4.1.0.01	08	2018	56	Instituto de Habitação e Reabilitação Urbana	02/0301060201		OUTRA				OA	2018/01/01	2045/12/31	0		837,00	837,00		827,00	799,00	767,00	9.296,00			12.526,00		
4.1.0.02				Encargos Correntes da Dívida - Amortização - Empréstimos de Médio e Longo Prazo											400.700,00	400.700,00		385.000,00	347.813,98	348.738,92	1292586,14	1292586,14			2.774.839,04		
4.1.0.02	01	2018	57	Amortização de Empréstimos de Médio e Longo Prazo	02/100603		OUTRA				OA	2018/01/01	2027/12/31	0	400.700,00	400.700,00		385.000,00	347.813,98	348.738,92	1292586,14			2.774.839,04			
4.2.				TRANSFERÊNCIAS ENTRE ADMINISTRAÇÕES											63.000,00	63.000,00		63.000,00	63.000,00	63.000,00					252.000,00		
4.2.0.				TRANSFERÊNCIAS ENTRE ADMINISTRAÇÕES											63.000,00	63.000,00		63.000,00	63.000,00	63.000,00					252.000,00		
4.2.0.01				Transferências entre Administrações											63.000,00	63.000,00		63.000,00	63.000,00	63.000,00					252.000,00		
4.2.0.01	01	2018	58	Freguesia de Landeira	02/04050102		OUTRA				OA	2018/01/01	2021/12/31	0	33.000,00	33.000,00		33.000,00	33.000,00	33.000,00	33.000,00			132.000,00			
4.2.0.01	02	2018	59	Freguesia de Vendas Novas	02/04050102		OUTRA				OA	2018/01/01	2021/12/31	0	30.000,00	30.000,00		30.000,00	30.000,00	30.000,00	30.000,00			120.000,00			
4.3.				DIVERSAS NÃO ESPECIFICADAS											1.000,00	1.000,00		1.000,00	1.000,00	1.000,00	1.000,00	1.000,00			4.000,00		
4.3.0.				DIVERSAS NÃO ESPECIFICADAS											1.000,00	1.000,00		1.000,00	1.000,00	1.000,00	1.000,00	1.000,00			4.000,00		
4.3.0.01				Diversas não Especificadas											1.000,00	1.000,00		1.000,00	1.000,00	1.000,00	1.000,00	1.000,00			4.000,00		
4.3.0.01	02	2018	60	Projetos de Iniciativa Intermunicipal	02/04050104		OUTRA				OA	2018/01/01	2021/12/31	0	1.000,00	1.000,00		1.000,00	1.000,00	1.000,00	1.000,00			4.000,00			
TOTAL GERAL													933.961,12	73.185,21	1270059,00	1086709,00	183.350,00	1301187,00	1286148,98	1193973,92	1380513,14	7.439.028,37					

FASES DE EXECUÇÃO

- 0 - NÃO INICIADA
- 1 - COM PROJECTO TÉCNICO
- 2 - ADJUDICADA
- 3 - EXECUÇÃO FÍSICA ATÉ 50%
- 4 - EXECUÇÃO FÍSICA SUPERIOR A 50%
- 5 - DESPESA CONTÍNUA
- 9 - CONCLUÍDA
- P -

Em ___ de _____ de ___

Em ___ de _____ de ___



vendas novas
era uma vez uma princesa...

Grandes Opções do Plano

Plano de Atividades Municipal - Resumo



OBJECTIVO	DESCRIÇÃO	REALIZADO		DESPESAS (PREVISÃO)							TOTAL PREVISTO
		PAGAM. ATÉ 1-OUT-2017	PAGAM. PREV DE OUT-DEZ	ANO EM CURSO (FINANCIAMENTO)			ANOS SEGUINTE				
				TOTAL	DEFINIDO	NÃO DEFINIDO	2019	2020	2021	OUTROS	
1.	FUNÇÕES GERAIS	80.015,13	4.193,50	118.393,00	108.393,00	10.000,00	104.000,00	111.000,00	113.500,00	531.101,63	
1.1.	SERVIÇOS GERAIS DE ADMINISTRAÇÃO PÚBLICA	75.422,08	4.193,50	49.393,00	39.393,00	10.000,00	32.500,00	37.000,00	37.000,00	235.508,58	
1.1.1.	ADMINISTRAÇÃO GERAL	75.422,08	4.193,50	49.393,00	39.393,00	10.000,00	32.500,00	37.000,00	37.000,00	235.508,58	
1.1.1.04	Modernização			18.393,00	18.393,00		5.000,00	5.000,00	5.000,00	33.393,00	
1.1.1.05	Outras Acções	75.422,08	4.193,50	31.000,00	21.000,00	10.000,00	27.500,00	32.000,00	32.000,00	202.115,58	
1.2.	SEGURANÇA E ORDEM PÚBLICA	4.593,05		69.000,00	69.000,00		71.500,00	74.000,00	76.500,00	295.593,05	
1.2.1.	PROTECÇÃO CIVIL E LUTA CONTRA INCÊNDIOS	4.593,05		69.000,00	69.000,00		71.500,00	74.000,00	76.500,00	295.593,05	
1.2.1.01	Protecção Civil e Luta Contra Incêndios	4.593,05		69.000,00	69.000,00		71.500,00	74.000,00	76.500,00	295.593,05	
2.	FUNÇÕES SOCIAIS	830.394,49	64.080,71	605.900,00	432.550,00	173.350,00	633.700,00	652.700,00	560.700,00	3.347.475,20	
2.1.	EDUCAÇÃO	592.972,12	40.331,88	260.400,00	196.050,00	64.350,00	299.700,00	306.700,00	204.700,00	1.704.804,00	
2.1.2.	SERVIÇOS AUXILIARES DE ENSINO	592.972,12	40.331,88	260.400,00	196.050,00	64.350,00	299.700,00	306.700,00	204.700,00	1.704.804,00	
2.1.2.01	Ensino Pré-escolar	170.917,59	13.643,79	55.000,00	55.000,00		55.000,00	55.000,00	55.000,00	404.561,38	
2.1.2.02	Ensino Básico 1.º Ciclo	268.962,33	18.359,56	80.200,00	80.200,00		91.700,00	91.700,00	91.700,00	642.621,89	
2.1.2.03	Ensino Básico (2º e 3º Ciclo)	72.660,03	3.281,29	22.000,00	22.000,00		20.000,00	20.000,00	20.000,00	157.941,32	
2.1.2.04	Ensino Secundário	80.432,17	5.047,24	22.000,00	22.000,00		20.000,00	20.000,00	20.000,00	167.479,41	
2.1.2.05	Outras Acções			81.200,00	16.850,00	64.350,00	113.000,00	120.000,00	18.000,00	332.200,00	
2.2.	SAÚDE	2.036,60	507,90	16.750,00	6.750,00	10.000,00	7.000,00	7.000,00	2.000,00	35.294,50	
2.2.1.	SERVIÇOS INDIVIDUAIS DE SAÚDE	2.036,60	507,90	16.750,00	6.750,00	10.000,00	7.000,00	7.000,00	2.000,00	35.294,50	
2.2.1.01	Serviços Individuais de Saúde	2.036,60	507,90	16.750,00	6.750,00	10.000,00	7.000,00	7.000,00	2.000,00	35.294,50	
2.3.	SEGURANÇA E ACÇÕES SOCIAIS	12.064,92	3.474,07	60.000,00	50.000,00	10.000,00	63.000,00	69.000,00	70.000,00	277.538,99	
2.3.2.	AÇÃO SOCIAL	12.064,92	3.474,07	60.000,00	50.000,00	10.000,00	63.000,00	69.000,00	70.000,00	277.538,99	
2.3.2.01	Acção Social	12.064,92	3.474,07	60.000,00	50.000,00	10.000,00	63.000,00	69.000,00	70.000,00	277.538,99	
2.4.	HABITAÇÃO E SERVIÇOS COLECTIVOS		6.611,00	15.750,00	10.750,00	5.000,00	6.500,00	5.000,00	5.000,00	38.861,00	
2.4.1.	HABITAÇÃO						5.000,00	5.000,00	5.000,00	15.000,00	
2.4.1.01	Habitação						5.000,00	5.000,00	5.000,00	15.000,00	
2.4.4.	ABASTECIMENTO DE ÁGUA			2.350,00	2.350,00		1.000,00			3.350,00	
2.4.4.01	Abastecimento de Água			2.350,00	2.350,00		1.000,00			3.350,00	
2.4.6.	PROTECÇÃO DO MEIO AMBIENTE E CONSERV. DA NATUREZA		6.611,00	13.400,00	8.400,00	5.000,00	500,00			20.511,00	
2.4.6.02	Conservação e Valorização do Património Natural		6.611,00	13.400,00	8.400,00	5.000,00	500,00			20.511,00	
2.5.	SERVIÇOS CULTURAIS, RECREATIVOS E RELIGIOSOS	223.320,85	13.155,86	253.000,00	169.000,00	84.000,00	257.500,00	265.000,00	279.000,00	1.290.976,71	
2.5.1.	CULTURA	105.397,27	3.143,16	129.000,00	72.000,00	57.000,00	140.500,00	147.000,00	160.000,00	685.040,43	
2.5.1.02	Atividades de Promoção da Leitura			3.000,00	1.000,00	2.000,00	2.500,00	2.500,00	2.500,00	10.500,00	
2.5.1.03	Outras Acções	105.397,27	3.143,16	126.000,00	71.000,00	55.000,00	138.000,00	144.500,00	157.500,00	674.540,43	
2.5.2.	DESPORTO, RECREIO E LAZER	117.923,58	10.012,70	124.000,00	97.000,00	27.000,00	117.000,00	118.000,00	119.000,00	605.936,28	
2.5.2.02	Outras Acções	117.923,58	10.012,70	124.000,00	97.000,00	27.000,00	117.000,00	118.000,00	119.000,00	605.936,28	
3.	FUNÇÕES ECONÓMICAS	23.551,50	4.911,00	48.750,00	48.750,00		82.500,00	81.500,00	81.500,00	322.712,50	
3.2.	INDÚSTRIA E ENERGIA			500,00	500,00		20.000,00	20.000,00	20.000,00	60.500,00	
3.2.0.	INDÚSTRIA E ENERGIA			500,00	500,00		20.000,00	20.000,00	20.000,00	60.500,00	
3.2.0.01	Iluminação Pública			500,00	500,00		20.000,00	20.000,00	20.000,00	60.500,00	
3.3.	TRANSPORTES E COMUNICAÇÕES	6.121,50	4.081,00	35.750,00	35.750,00		50.500,00	50.000,00	50.000,00	196.452,50	
3.3.1.	TRANSPORTES RODOVIÁRIOS	6.121,50	4.081,00	35.750,00	35.750,00		50.500,00	50.000,00	50.000,00	196.452,50	
3.3.1.03	Melhoria da Rede de Transportes	6.121,50	4.081,00	35.750,00	35.750,00		50.500,00	50.000,00	50.000,00	196.452,50	
3.5.	OUTRAS FUNÇÕES ECONÓMICAS	17.430,00	830,00	12.500,00	12.500,00		12.000,00	11.500,00	11.500,00	65.760,00	
3.5.0.	OUTRAS FUNÇÕES ECONÓMICAS	17.430,00	830,00	12.500,00	12.500,00		12.000,00	11.500,00	11.500,00	65.760,00	
3.5.0.01	Outras Funções Económicas	17.430,00	830,00	12.500,00	12.500,00		12.000,00	11.500,00	11.500,00	65.760,00	
4.	OUTRAS FUNÇÕES			497.016,00	497.016,00		480.987,00	440.948,98	438.273,92	1.380.513,14	
4.1.	OPERAÇÕES DA DÍVIDA AUTÁRQUICA			433.016,00	433.016,00		416.987,00	376.948,98	374.273,92	2.981.739,04	
4.1.0.	OPERAÇÕES DA DÍVIDA AUTÁRQUICA			433.016,00	433.016,00		416.987,00	376.948,98	374.273,92	2.981.739,04	
	A TRANSPORTAR ...	933.961,12	73.185,21	773.043,00	589.693,00	183.350,00	820.200,00	845.200,00	755.700,00	4.201.289,33	

OBJECTIVO	DESCRIÇÃO	REALIZADO		DESPESAS (PREVISÃO)							TOTAL PREVISTO
		PAGAM. ATÉ 1-OUT-2017	PAGAM. PREV DE OUT-DEZ	ANO EM CURSO (FINANCIAMENTO)			ANOS SEGUINTE				
				TOTAL	DEFINIDO	NÃO DEFINIDO	2019	2020	2021	OUTROS	
	A TRANSPORTAR ...	933.961,12	73.185,21	773.043,00	589.693,00	183.350,00	820.200,00	845.200,00	755.700,00		4.201.289,33
4.1.0.01	Encargos Correntes da Dívida - Juros - Empréstimos de Médio e Longo Prazo			32.316,00	32.316,00		31.987,00	29.135,00	25.535,00	87.927,00	206.900,00
4.1.0.02	Encargos Correntes da Dívida - Amortização - Empréstimos de Médio e Longo Prazo			400.700,00	400.700,00		385.000,00	347.813,98	348.738,92	1.292.586,14	2.774.839,04
4.2.	TRANSFERÊNCIAS ENTRE ADMINISTRAÇÕES			63.000,00	63.000,00		63.000,00	63.000,00	63.000,00		252.000,00
4.2.0.	TRANSFERÊNCIAS ENTRE ADMINISTRAÇÕES			63.000,00	63.000,00		63.000,00	63.000,00	63.000,00		252.000,00
4.2.0.01	Transferências entre Administrações			63.000,00	63.000,00		63.000,00	63.000,00	63.000,00		252.000,00
4.3.	DIVERSAS NÃO ESPECIFICADAS			1.000,00	1.000,00		1.000,00	1.000,00	1.000,00		4.000,00
4.3.0.	DIVERSAS NÃO ESPECIFICADAS			1.000,00	1.000,00		1.000,00	1.000,00	1.000,00		4.000,00
4.3.0.01	Diversas não Especificadas			1.000,00	1.000,00		1.000,00	1.000,00	1.000,00		4.000,00
	TOTAL GERAL ...	933.961,12	73.185,21	1.270.059,00	1.086.709,00	183.350,00	1.301.187,00	1.286.148,98	1.193.973,92	1.380.513,14	7.439.028,37